



**COPEL**  
Companhia Paranaense de Energia

# **Resultados 3º Trimestre 2008**

**14 de novembro de 2008**





## Aviso

Eventuais declarações que possam ser feitas durante essa teleconferência, relativas às perspectivas de negócios da COPEL, projeções e metas operacionais e financeiras, constituem-se em crenças e premissas da diretoria da Companhia, bem como em informações atualmente disponíveis. Considerações futuras não são garantias de desempenho. Elas envolvem riscos, incertezas e premissas, pois se referem a eventos futuros e, portanto, dependem de circunstâncias que podem ou não ocorrer. Investidores devem compreender que condições econômicas gerais, condições da indústria e outros fatores operacionais podem afetar o desempenho futuro da COPEL e conduzir a resultados que diferem, materialmente, daqueles expressos em tais considerações futuras.



COPEL

# Agenda

Setembro 2008

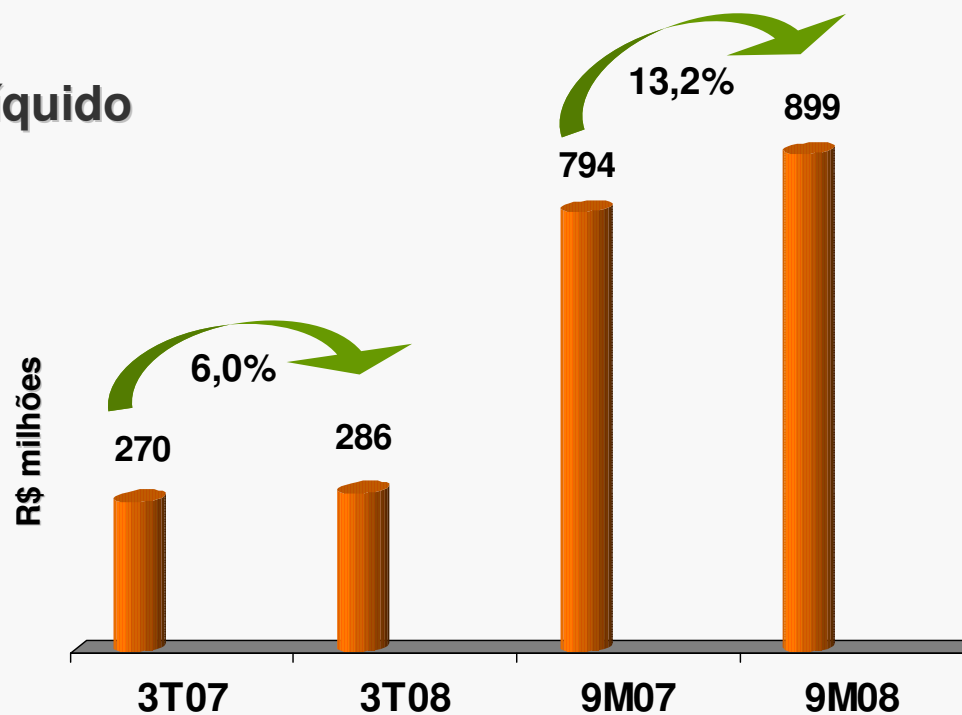
- ✓ **Resultados**
- ✓ **Endividamento**
- ✓ **Destaques**
- ✓ **Perguntas e respostas**



# Resultados

Setembro 2008

## Lucro Líquido



	9M07 (GWh)	9M08 (GWh)	Var %
Vendas de Energia Clientes Cativos	13.769	14.645	6,4
Mercado Fio	16.486	17.573	6,6

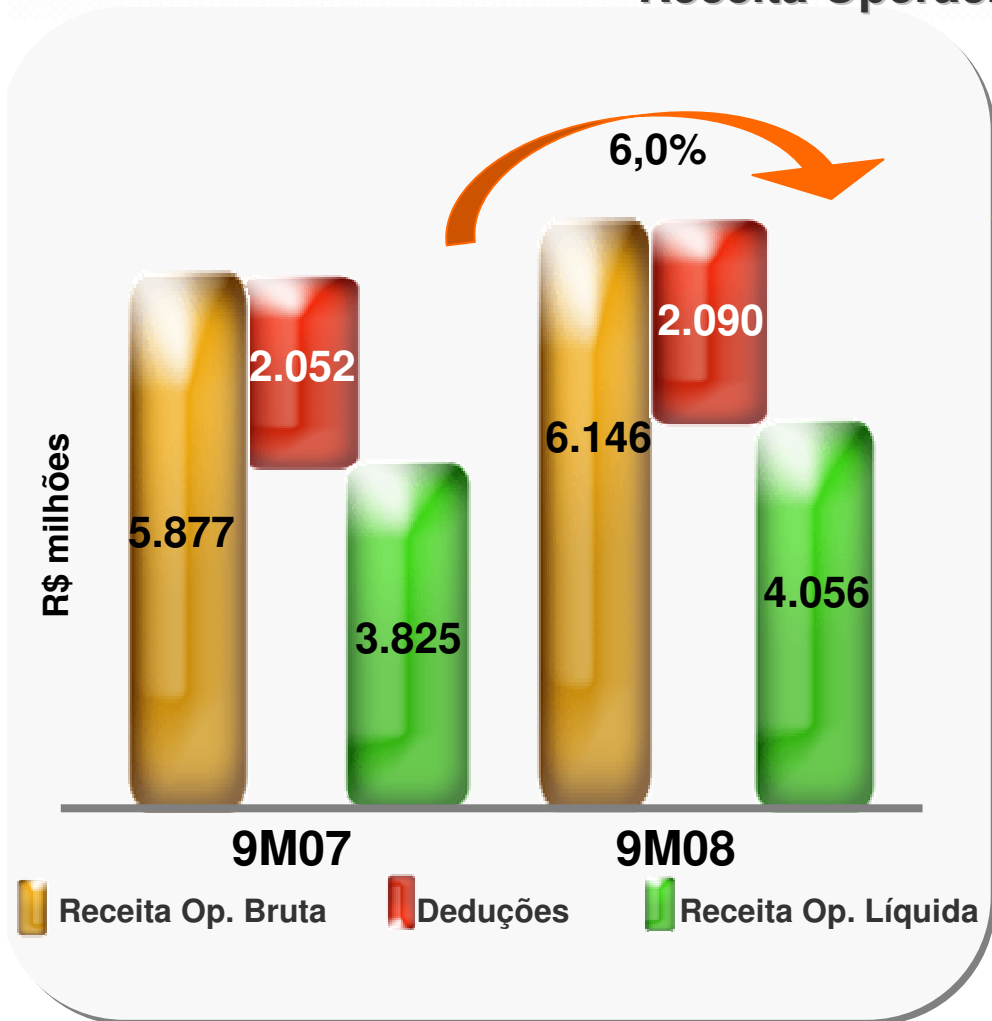


COPEL

# Resultados

Setembro 2008

## Receita Operacional Líquida



↑ Receita Operacional Bruta cresceu 4,6%

Fornecimento de energia = 9,9%

Suprimento de energia = (5,9)%

Disponibilidade da rede = 4,3%

Receita de telecomunicações = 23,7%

Distribuição de gás canalizado = 12,0%

Outros = (8,2)%

↑ Receita Operacional Líquida cresceu 6,0%



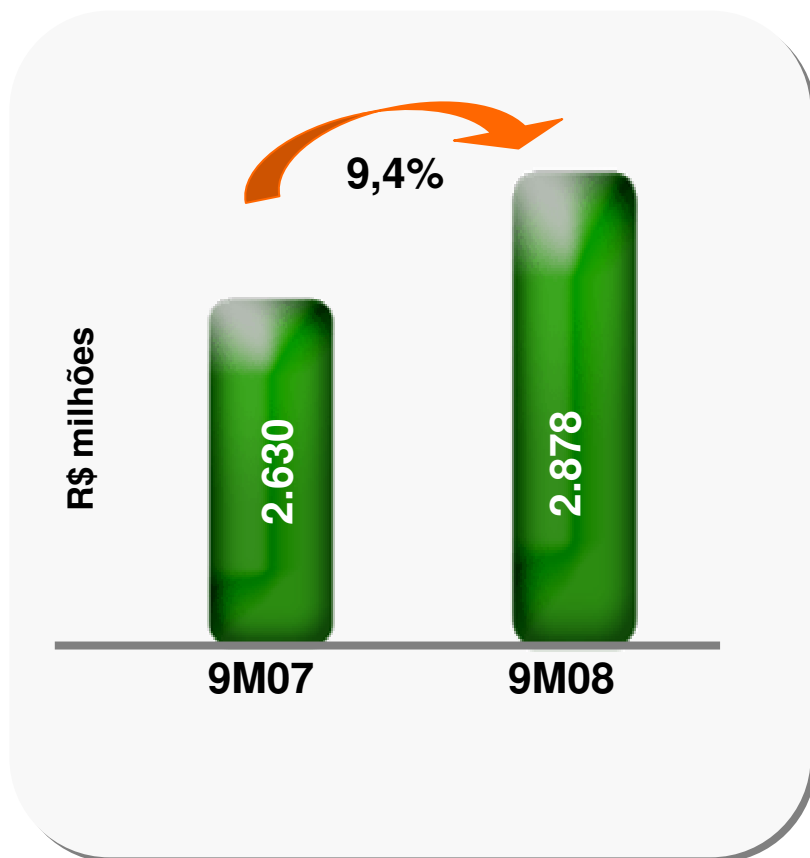


COPEL

# Resultados

Setembro 2008

## Despesas e Custos Operacionais



- ↑ Energia comprada para revenda cresceu 27,4%
- ↑ Pessoal cresceu 14,3%
- ↑ Serviços de terceiros aumentaram 22,2%

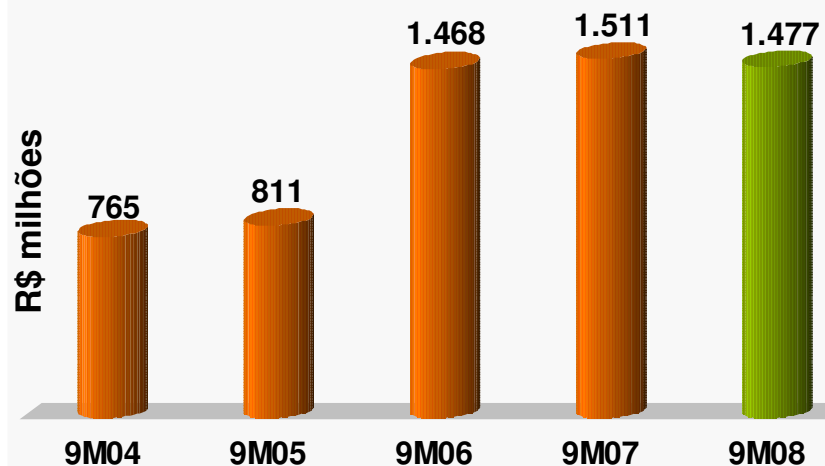


COPEL

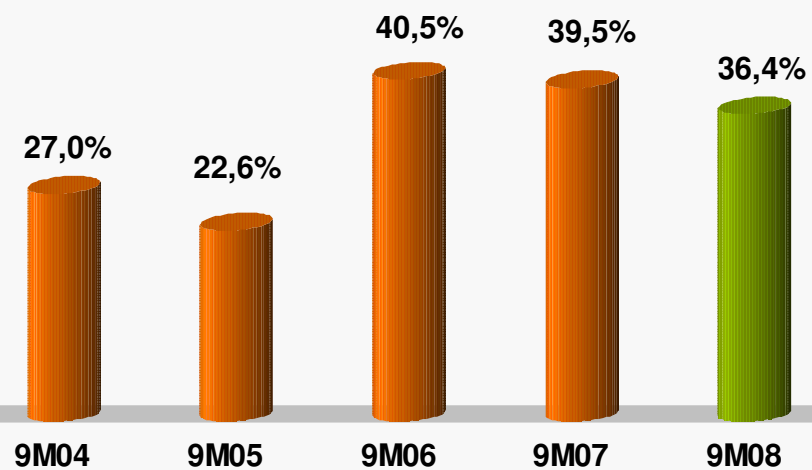
# Resultados

Setembro 2008

## LAJIDA



## Margem LAJIDA



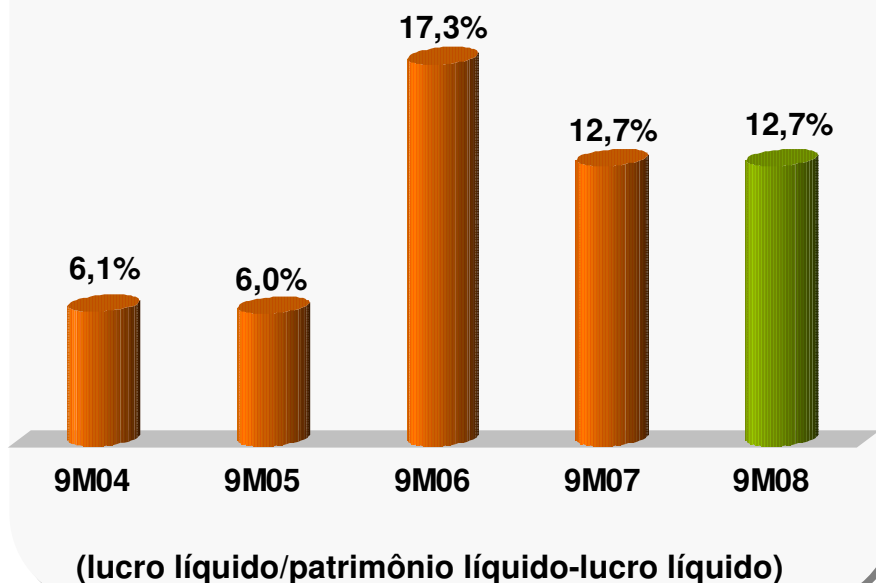


COPEL

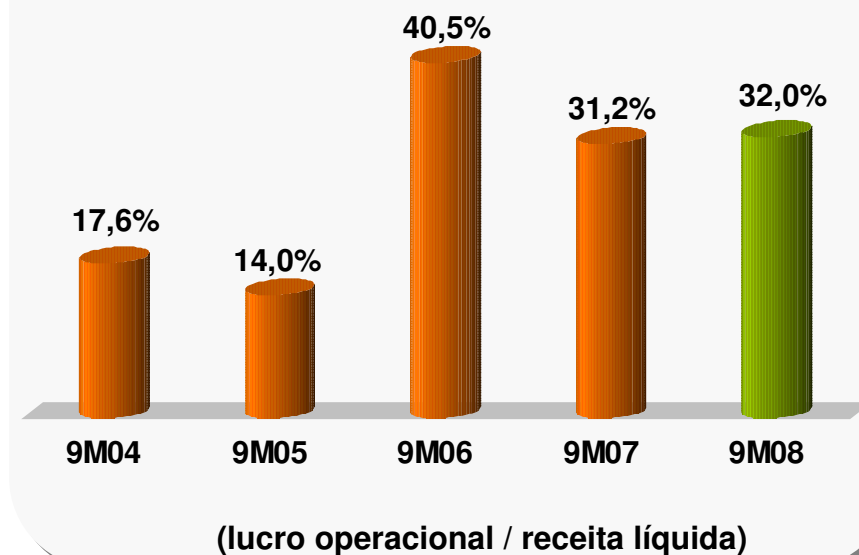
# Resultados

Setembro 2008

## Rentabilidade sobre PL



## Margem Operacional







COPEL

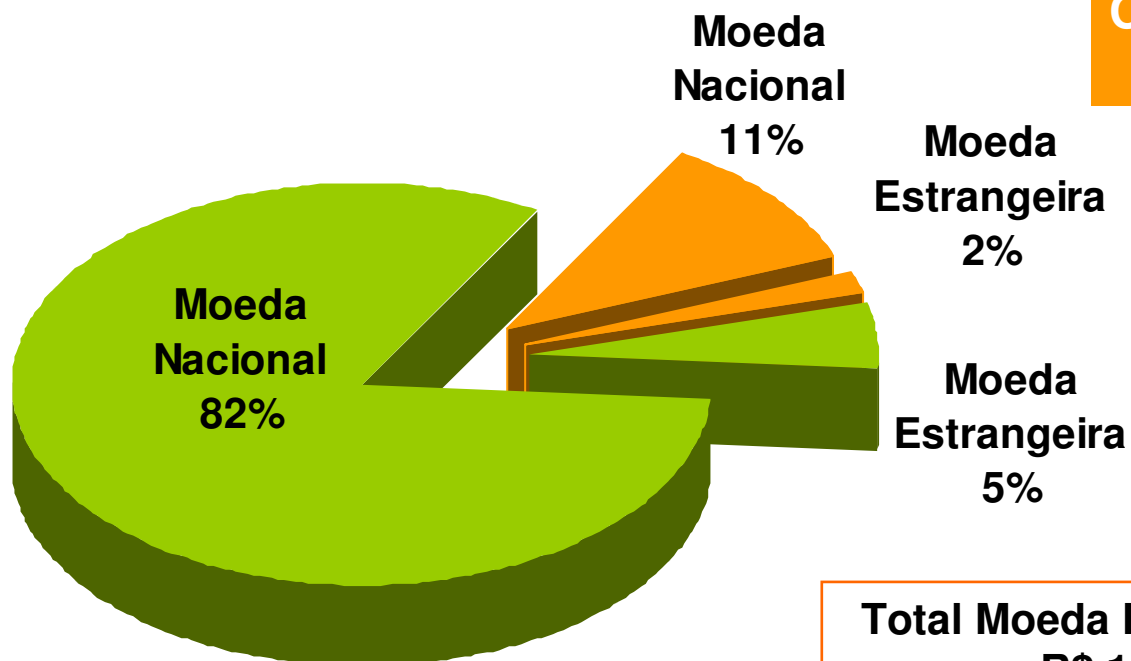
# Endividamento

Setembro 2008

## Perfil da dívida (R\$ milhões)

**Total da dívida**  
**R\$ 1.939**

**Curto prazo**  
**R\$ 242**



**Longo Prazo**  
**R\$ 1.697**

**Total Moeda Estrangeira**  
**R\$ 135**  
**Total Moeda Nacional**  
**R\$ 1.804**

Dívida / Patrimônio líquido: 24,3%

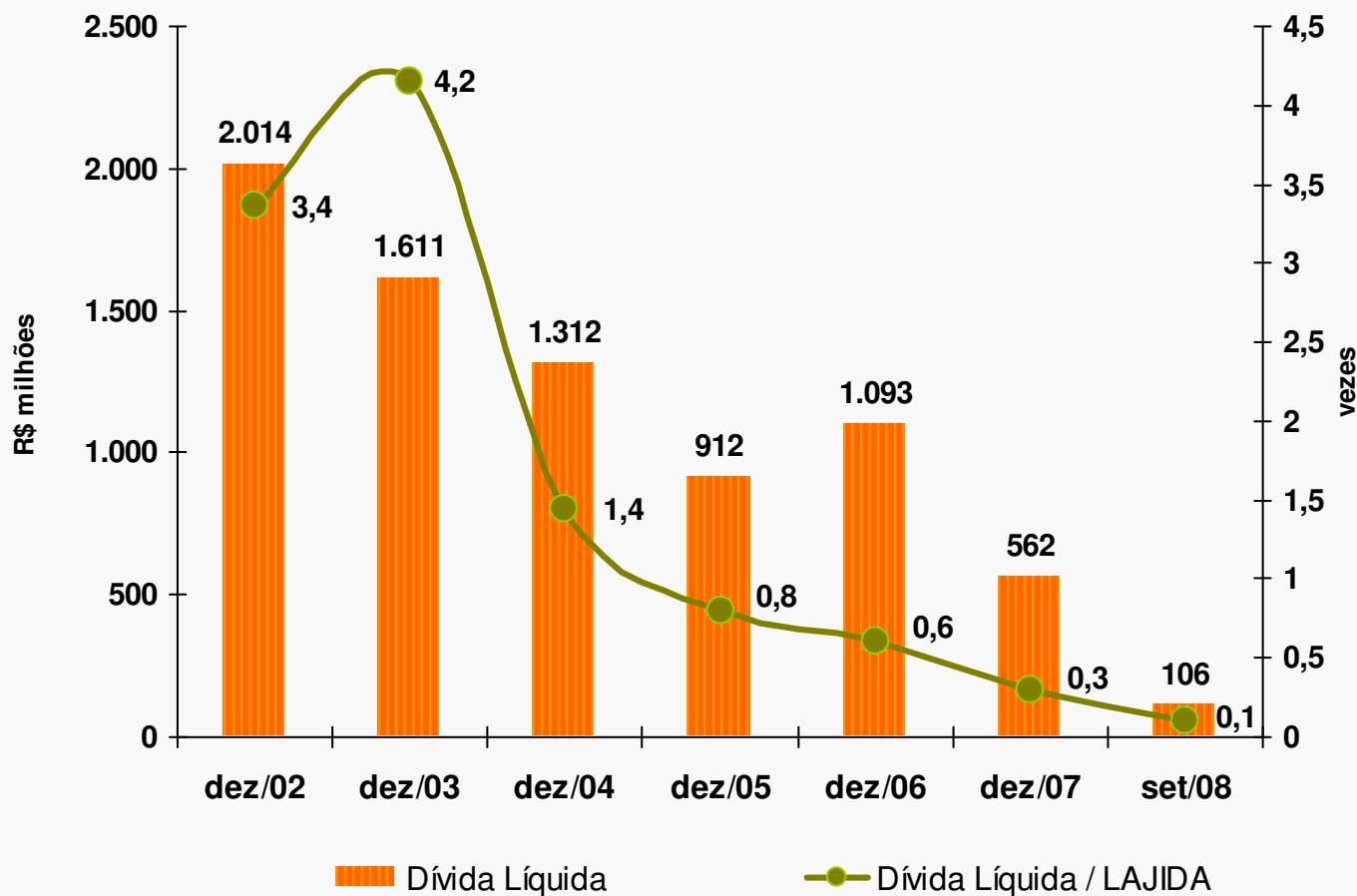
Dívida / Patrimônio Líquido sem as dívidas da Compagas e Elejor : 19,2%



# Endividamento

Setembro 2008

## Dívida Líquida



Dívida líquida = empréstimos de curto e longo prazo menos disponibilidades

✓ **Elevação pela Fitch dos ratings da COPEL**

Corporativo e 4ª emissão de debêntures = AA (bra)

3ª emissão de debêntures = AA+ (bra)

✓ **Cisão e extinção da subsidiária COPEL Participações**

A motivação é o enxugamento da estrutura societária, além da redução dos custos decorrentes de operações entre subsidiárias, minimizando o impacto tributário.



COPEL  
Companhia Paranaense de Energia

# PERGUNTAS E RESPOSTAS



**COPEL**  
**Companhia Paranaense de Energia**

## Relações com Investidores

[ri@copel.com](mailto:ri@copel.com)

(55-41) 3222-2027

[www.copel.com/ri](http://www.copel.com/ri)