



Resultados do 1º semestre 2009

14 de agosto de 2009





Aviso

Eventuais declarações que possam ser feitas durante essa teleconferência, relativas às perspectivas de negócios da COPEL, projeções e metas operacionais e financeiras, constituem-se em crenças e premissas da diretoria da Companhia, bem como em informações atualmente disponíveis. Considerações futuras não são garantias de desempenho, elas envolvem riscos, incertezas e premissas, pois se referem a eventos futuros e, portanto, dependem de circunstâncias que podem ou não ocorrer. Os investidores precisam compreender que condições econômicas gerais, condições da indústria e outros fatores operacionais podem afetar o desempenho futuro da Copel e podem conduzir a resultados que diferem, materialmente, daqueles expressos em tais considerações futuras.



Agenda

- ✓ **Resultados e destaques do semestre**
- ✓ **Endividamento**
- ✓ **Programa de Investimentos**
- ✓ **Reajuste Tarifário**
- ✓ **Desempenho do Mercado e Produção Industrial do PR**
- ✓ **Perguntas e Respostas**

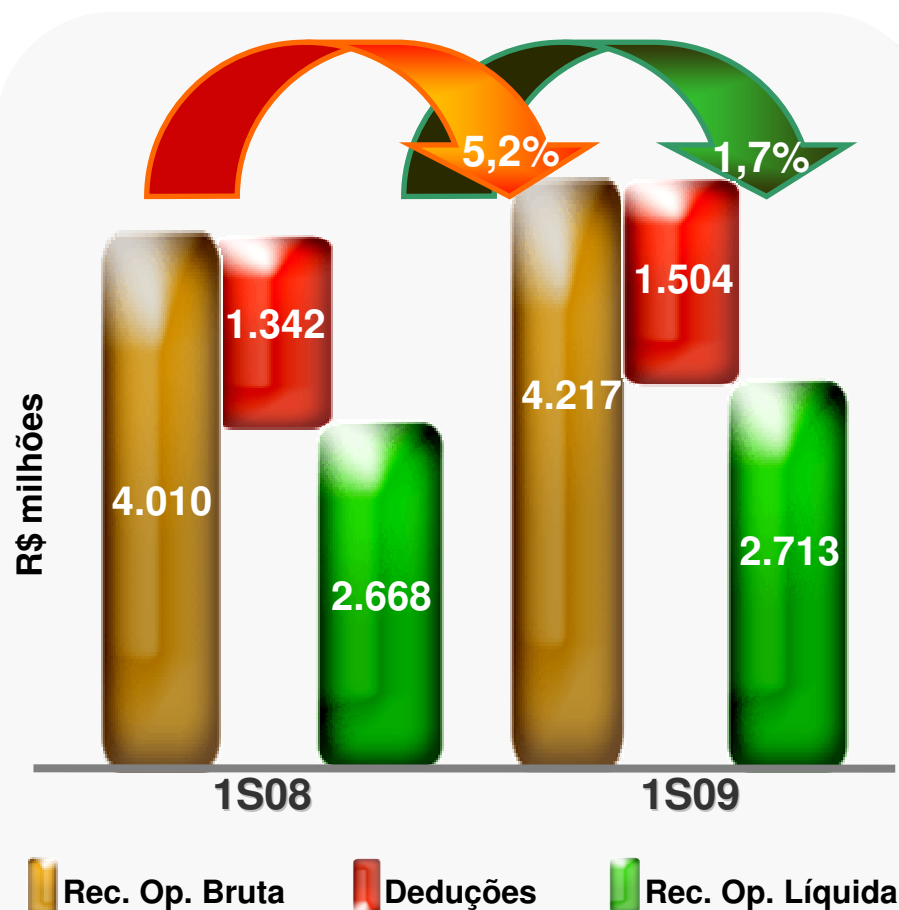


COPEL

Resultados

1S09

Receita Operacional Líquida



↑ Receita Operacional Bruta cresceu 5,2%

Rubrica	R\$ milhões	%
Fornecimento e TUSD	139,2	4,4
Suprimento	29,4	4,7
Telecomunicações	12,4	33,8
Outras (UEGA)	26,8	43,0

↑ Receita Operacional Líquida cresceu 1,7%

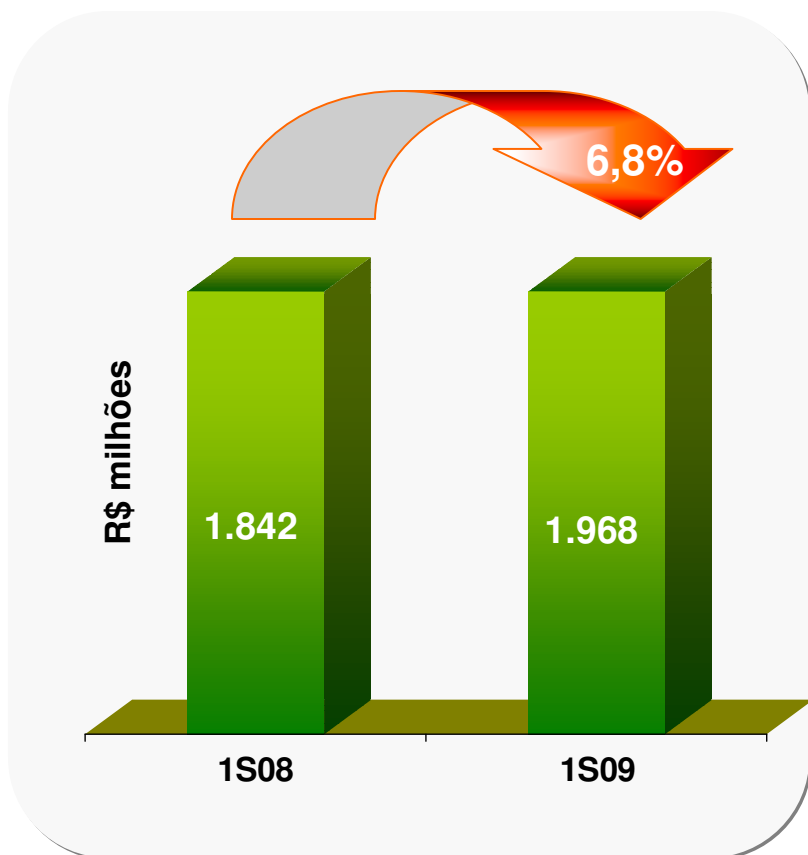


COPEL

Resultados

1S09

Custos e Despesas Operacionais



Rubrica	R\$ milhões	%
Encargos do Uso da Rede	83,1	45,7
Pessoal	73,2	26,2
Material	6,0	23,2
Gás Natural	4,7	7,2
Energia Comprada p/ Revenda	(10,0)	(1,3)



COPEL

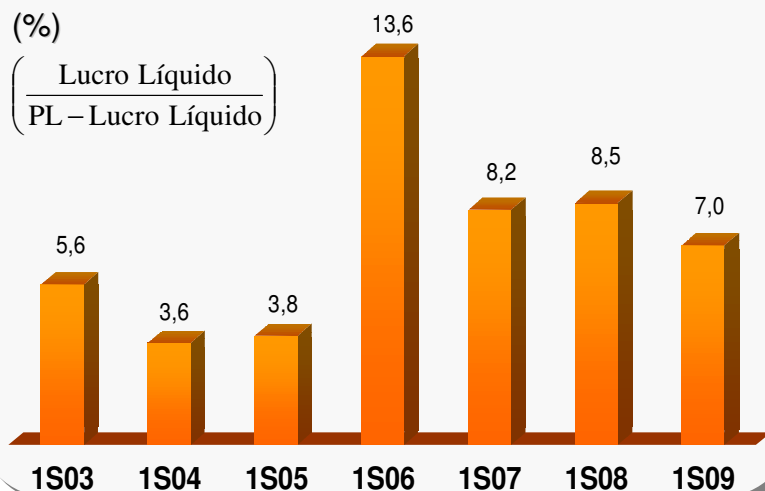
Resultados

1S09

Rentabilidade sobre o PL*

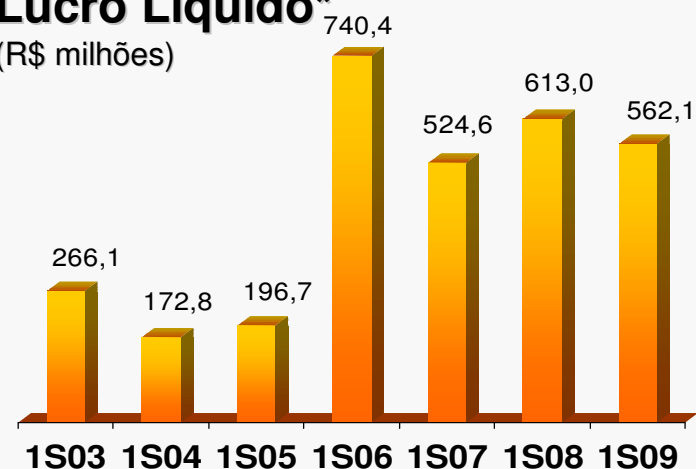
(%)

$$\left(\frac{\text{Lucro Líquido}}{\text{PL} - \text{Lucro Líquido}} \right)$$



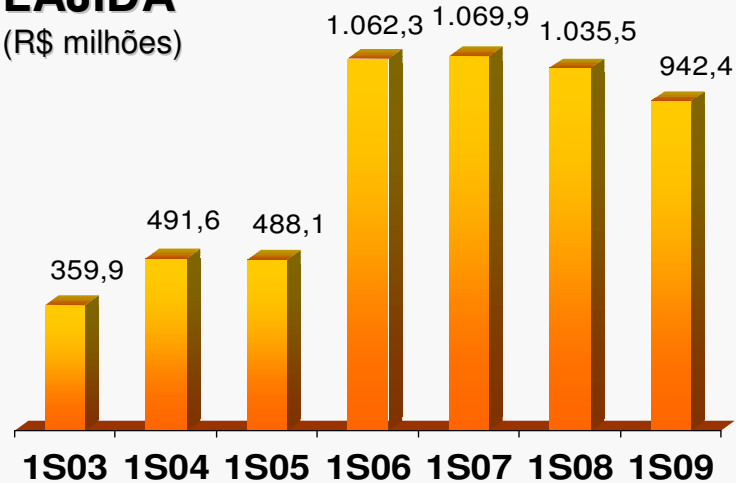
Lucro Líquido*

(R\$ milhões)



LAJIDA*

(R\$ milhões)



*Valores não reclassificados



COPEL

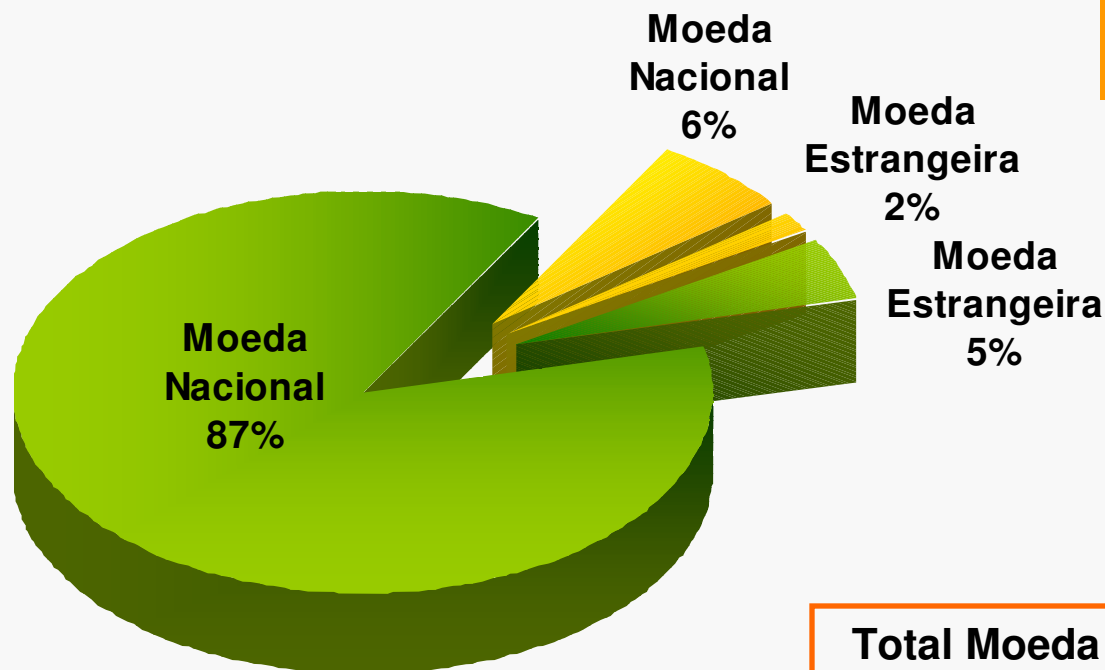
Endividamento

30 de junho de 2009

Perfil da Dívida (R\$ milhões)

Total da dívida
R\$ 1.667,5

Curto prazo
R\$ 143,3



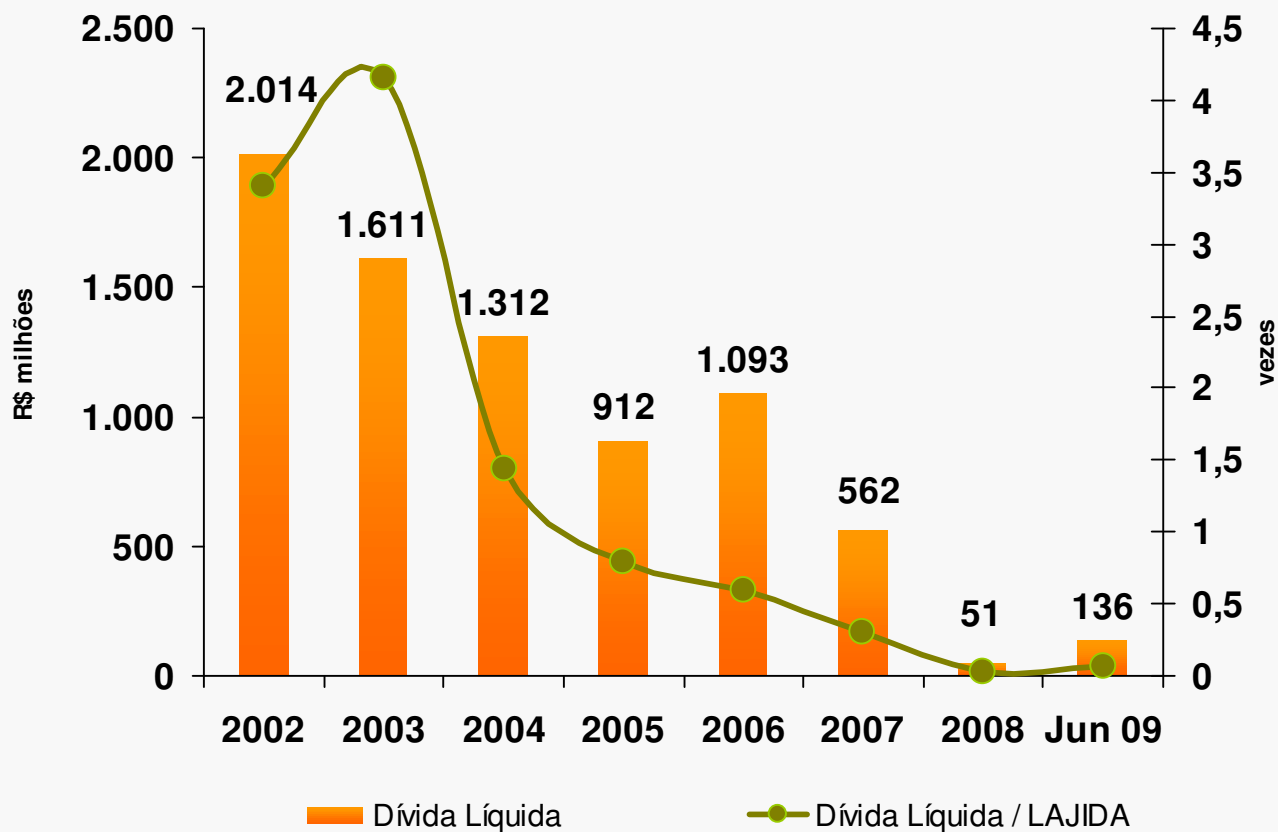
Total Moeda Estrangeira
R\$ 118,2
Total Moeda Nacional
R\$ 1.549,3

Longo Prazo
R\$ 1.524,2

Dívida / Patrimônio Líquido: 19,4%

Dívida / Patrimônio Líquido sem as dívidas da Compagas e Elejor : 16,3%

Dívida Líquida



Dívida líquida = empréstimos, financiamentos e debêntures de curto e longo prazo - caixa

Obs.: Os dados para Jun 09 foram anualizados



COPEL

Programa de Investimento

1S09

Programa de Investimentos 2009

R\$ milhões

	Realizado	Previsto
	1S09	2009
Geração e Transmissão	31,5	107,5
UHE Mauá	59,0	180,3
Distribuição	332,4	774,7
Telecomunicações	16,6	51,3
Total	439,5	1.113,8



Reajuste Tarifário

Resolução ANEEL 839/2009

	Reajuste médio %
Reajuste Tarifário Anual - IRT	11,42
Componentes Financeiros - CVA	6,62
Reajuste Total	18,04
Reajuste Percebido pelo Consumidor	12,98



Desempenho do Mercado

Mercado de Energia

Taxa de Crescimento	Brasil* %	Sul* %	COPEL Mercado Cativo %
Residencial	5,5	4,9	5,1
Industrial	(11,4)	(9,4)	(4,0)
Comercial	6,0	6,7	6,9
Total	(2,7)	(1,8)	2,5

* EPE

- ✓ Melhor desempenho da produção industrial do Paraná em relação a produção industrial brasileira no período de set/08 a jun/09.



COPEL
Companhia Paranaense de Energia

Perguntas e Respostas



COPEL
Companhia Paranaense de Energia

Relações com Investidores

ri@copel.com

(55-41) 3222-2027

www.copel.com/ri