



Resultados do 1º trimestre 2009

15 de maio de 2009





Aviso

Eventuais declarações que possam ser feitas durante essa teleconferência, relativas às perspectivas de negócios da COPEL, projeções e metas operacionais e financeiras, constituem-se em crenças e premissas da diretoria da Companhia, bem como em informações atualmente disponíveis. Considerações futuras não são garantias de desempenho. Elas envolvem riscos, incertezas e premissas, pois se referem a eventos futuros e, portanto, dependem de circunstâncias que podem ou não ocorrer. Investidores devem compreender que condições econômicas gerais, condições da indústria e outros fatores operacionais podem afetar o desempenho futuro da Copel e conduzir a resultados que diferem, materialmente, daqueles expressos em tais considerações futuras.



Agenda

- ✓ Principais Destaques do Trimestre
- ✓ Resultados
- ✓ Endividamento
- ✓ Capex
- ✓ Perguntas e Respostas



Destques

- ✓ Mercado de Energia 1T09 (em relação ao 1T08)

| Taxa de Crescimento | Brasil* % | Sul* % | COPEL Mercado Cativo % |
|----------------------------|---------------------|------------------|----------------------------------|
| Residencial | 5,9 | 4,8 | 5,1 |
| Industrial | (12,5) | (10,4) | (3,3) |
| Comercial | 5,3 | 5,9 | 6,6 |
| Total | (3,1) | (2,4) | 2,6 |

* EPE

- ✓ Locação UEG Araucária (a partir de 10/05: despacho de 100%)



Destques

- ✓ **Programa de Renovação de Quadro de Pessoal:**
 - ✓ Programa de Desligamento Voluntário (PDV)
 - ✓ Programa de incentivo à Aposentadoria (PIA)

No 1T09, cerca de 300 empregados aderiram aos Programas

- ✓ **Arremate do Lote J no leilão da ANEEL de 08 de maio**

Linha 525 kV Foz do Iguaçu – Cascavel Oeste (115 km)

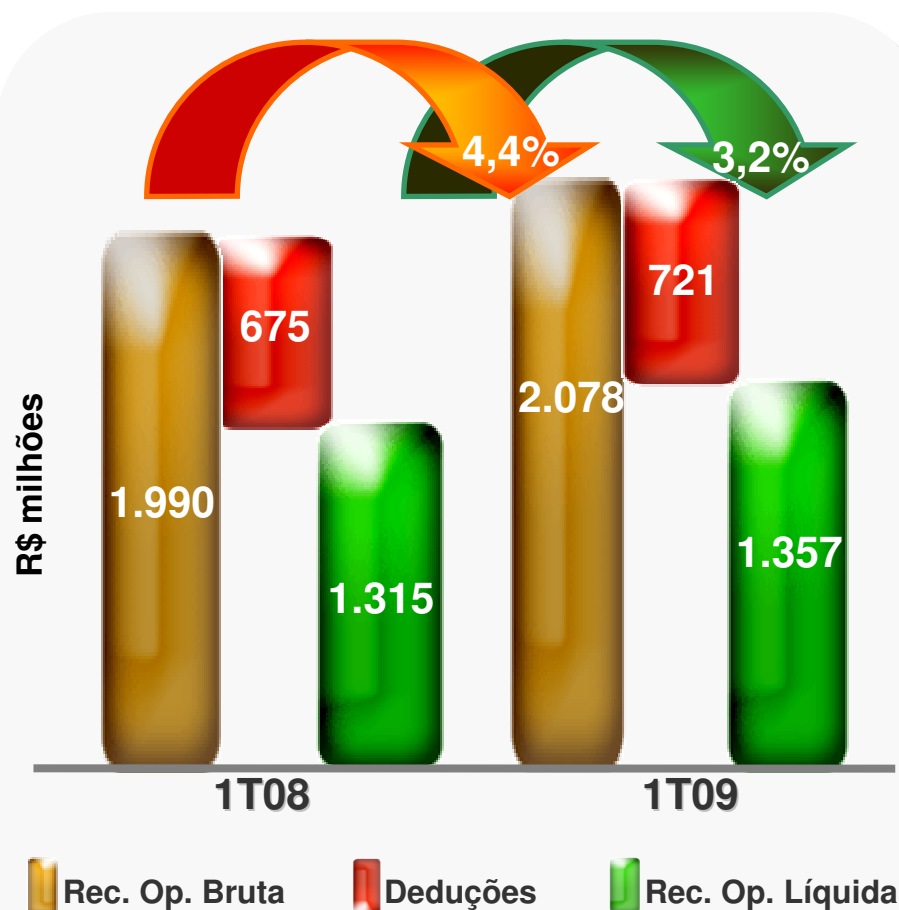


COPEL

Resultados

1T09

Receita Operacional Líquida



↑ Receita Operacional Bruta cresceu 4,4%

| Rubrica | R\$ milhões | % |
|-------------------------|-------------|------|
| Fornecimento | 34,0 | 4,7 |
| Suprimento | 18,0 | 5,7 |
| Disponibilidade na Rede | 19,4 | 2,3 |
| Telecomunicações | 6,0 | 34,2 |
| Fornecimento de Gás | 2,8 | 4,7 |
| Outros | 7,8 | 29,8 |

↑ Receita Operacional Líquida cresceu 3,2%

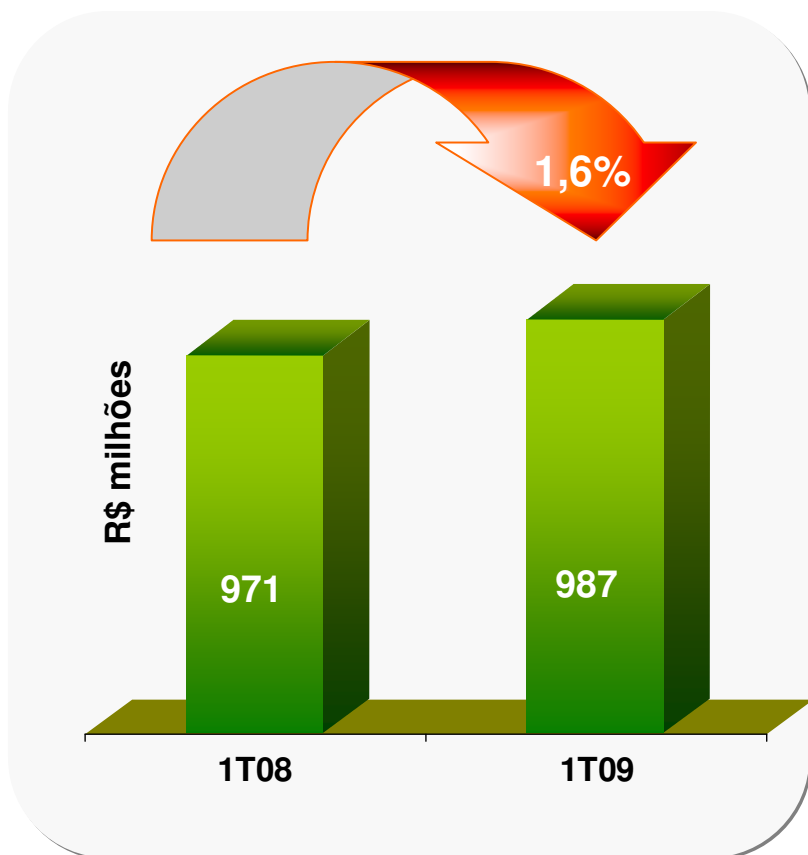


COPEL

Resultados

1T09

Despesas e Custos Operacionais



| Rubrica | R\$ milhões | % |
|-----------------------------|-------------|--------|
| Encargos de Uso da Rede | 16,9 | 16,0 |
| Pessoal | 35,0 | 26,6 |
| Material | 2,3 | 19,1 |
| Gás Natural | 5,9 | 18,5 |
| Energia Comprada p/ Revenda | (14,2) | (3,2) |
| Provisões e Reversões | (7,2) | (43,1) |



COPEL

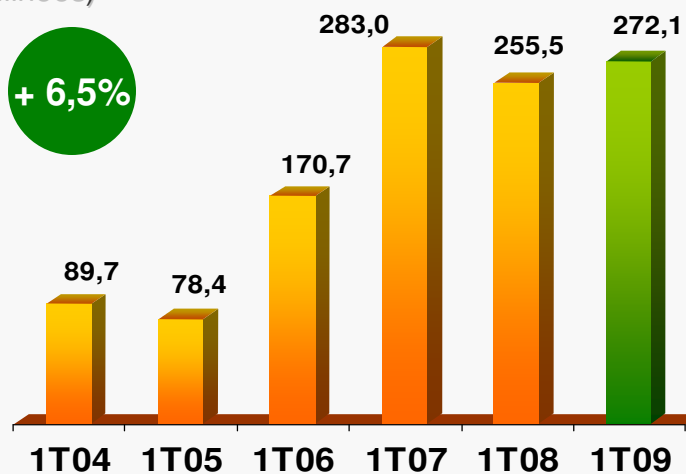
Resultados

1T09

Lucro Líquido

(R\$ milhões)

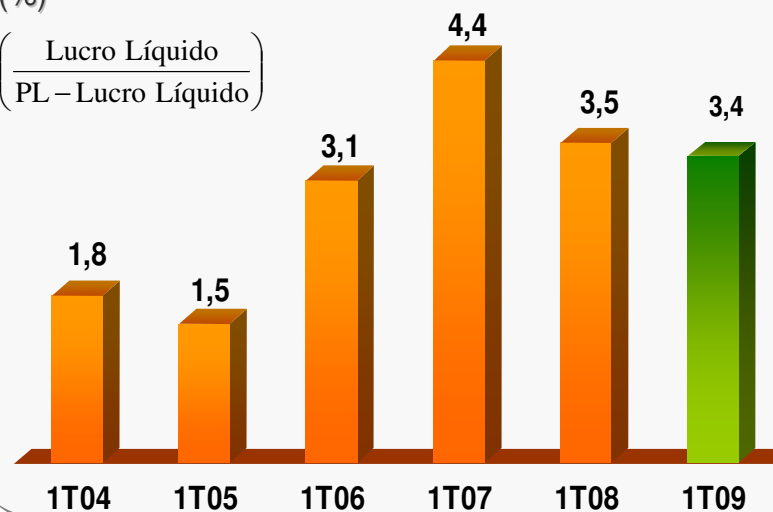
+ 6,5%



Rentabilidade sobre o PL

(%)

$$\left(\frac{\text{Lucro Líquido}}{\text{PL} - \text{Lucro Líquido}} \right)$$





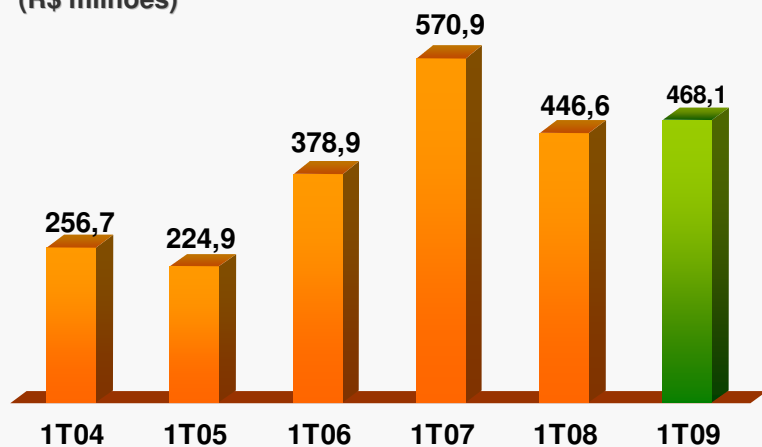
COPEL

Resultados

1T09

LAJIDA

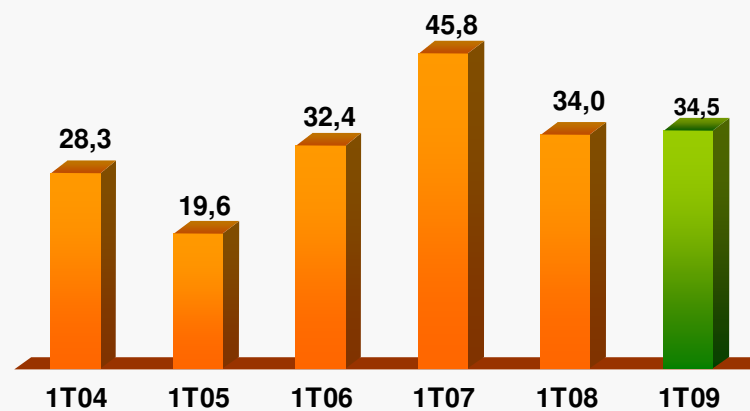
(R\$ milhões)



Margem LAJIDA

(%)

$$\left(\frac{\text{LAJIDA}}{\text{Rec. Op. Liq.}} \right)$$





COPEL

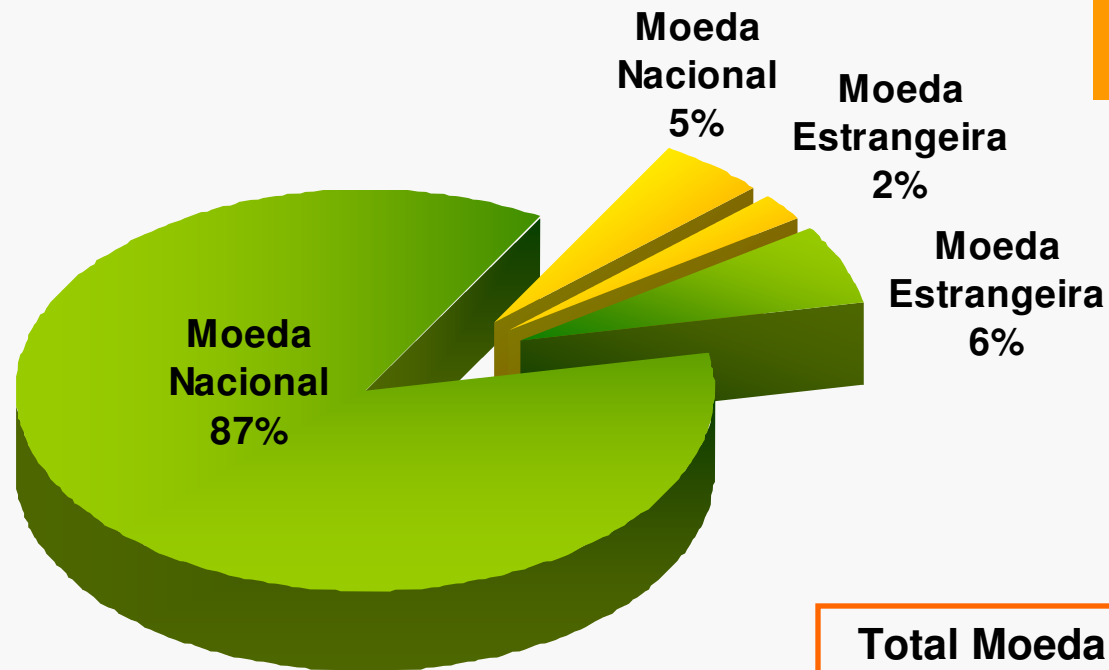
Endividamento

1T09

Perfil da dívida (R\$ milhões)

Total da dívida
R\$ 1.657,7

Curto prazo
R\$ 119,2



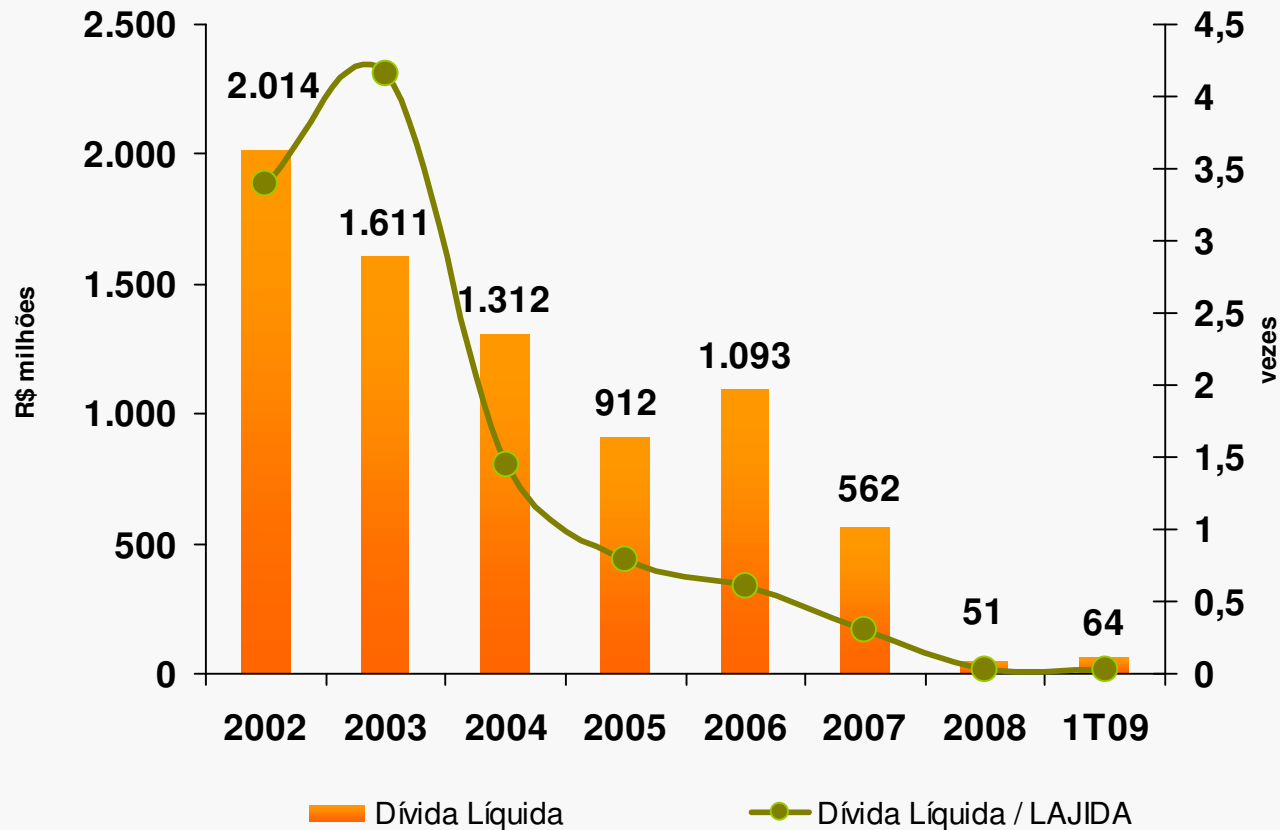
Longo Prazo
R\$ 1.538,5

Total Moeda Estrangeira
R\$ 144,3
Total Moeda Nacional
R\$ 1.513,4

Dívida / Patrimônio Líquido: 19,9%

Dívida / Patrimônio Líquido sem as dívidas da Compagas e Elejor : 16,6%

Dívida Líquida



Dívida líquida = empréstimos, financiamentos e debêntures de curto e longo prazo - caixa

Obs.: Os dados para 1T09 foram anualizados

✓ Programa de Investimentos 2009:

| | R\$ milhões | |
|-----------------------|--------------|----------------|
| | Realizado | Previsto |
| | 1T09 | 2009 |
| Geração e Transmissão | 7,4 | 107,5 |
| UHE Mauá | 30,7 | 180,3 |
| Distribuição | 139,9 | 774,7 |
| Telecomunicações | 5,2 | 51,3 |
| Total | 183,2 | 1.113,8 |



COPEL
Companhia Paranaense de Energia

Perguntas e Respostas



COPEL
Companhia Paranaense de Energia

Relações com Investidores

ri@copel.com

(55-41) 3222-2027

www.copel.com/ri