



Companhia Paranaense de Energia

Resultados 1º Trimestre 2008

16 de maio de 2008

Copel, cada vez melhor





Aviso

Eventuais declarações que possam ser feitas durante essa teleconferência, relativas às perspectivas de negócios da COPEL, projeções e metas operacionais e financeiras, constituem-se em crenças e premissas da diretoria da Companhia, bem como em informações atualmente disponíveis. Considerações futuras não são garantias de desempenho. Elas envolvem riscos, incertezas e premissas, pois se referem a eventos futuros e, portanto, dependem de circunstâncias que podem ou não ocorrer. Investidores devem compreender que condições econômicas gerais, condições da indústria e outros fatores operacionais, podem afetar o desempenho futuro da COPEL e podem conduzir a resultados que diferem, materialmente, daqueles expressos em tais considerações futuras.



Considerações iniciais

Estas Demonstrações Contábeis, consolidam, além das subsidiárias integrais:

- COPEL Geração e Transmissão
- COPEL Distribuição
- COPEL Telecomunicações e
- COPEL Participações

As seguintes empresas:

- Compagas
- Elejor
- UEG Araucária
- Centrais Eólicas do Paraná
- Dominó Holdings – 45% no capital social



Agenda

- ✓ Principais Eventos
- ✓ Mercado de Energia
- ✓ Resultado Financeiro
- ✓ Revisão Tarifária



COPEL

Principais Eventos

1T2008

- ✓ **Lucro Líquido: R\$ 256 milhões**
- ✓ **Lajida: R\$ 448 milhões**
- ✓ **Margem Lajida/ ROL: 34%**
- ✓ **Endividamento sobre o PL: 26%**
- ✓ **Dividendos e JCP: R\$ 268 milhões**
 - **Ações Ordinárias (ON) = R\$ 0,93/ação**
 - **Ações Preferenciais classe A (PNA) = R\$ 1,63/ação**
 - **Ações Preferenciais classe B (PNB) = R\$ 1,03/ação**
- ✓ **Termelétricas a bagaço de cana-de-açúcar: 120 MW (R\$ 260 milhões)**
- ✓ **Nível 1 de Governança Corporativa – Bovespa: 07 de maio de 2008**

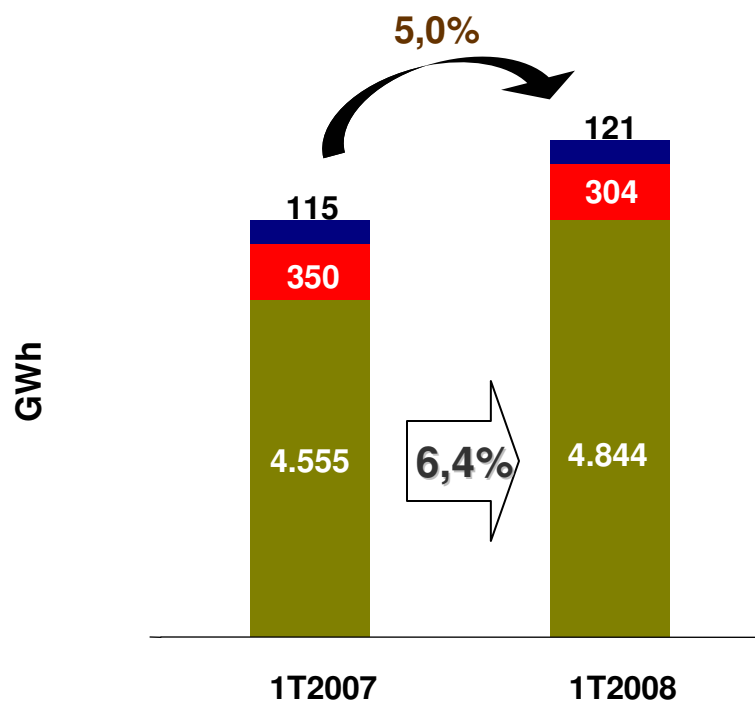


COPEL

Mercado de Energia

1T2008

Consumo de Energia Faturado pela COPEL



- ↑ Mercado cative cresceu 6,4%
- ↓ Consumidores livres decresceram 13,1%
- ↑ Concessionárias no Estado do Paraná cresceram 4,6%

■ Cativo ■ Consumidores Livres ■ Concessionárias

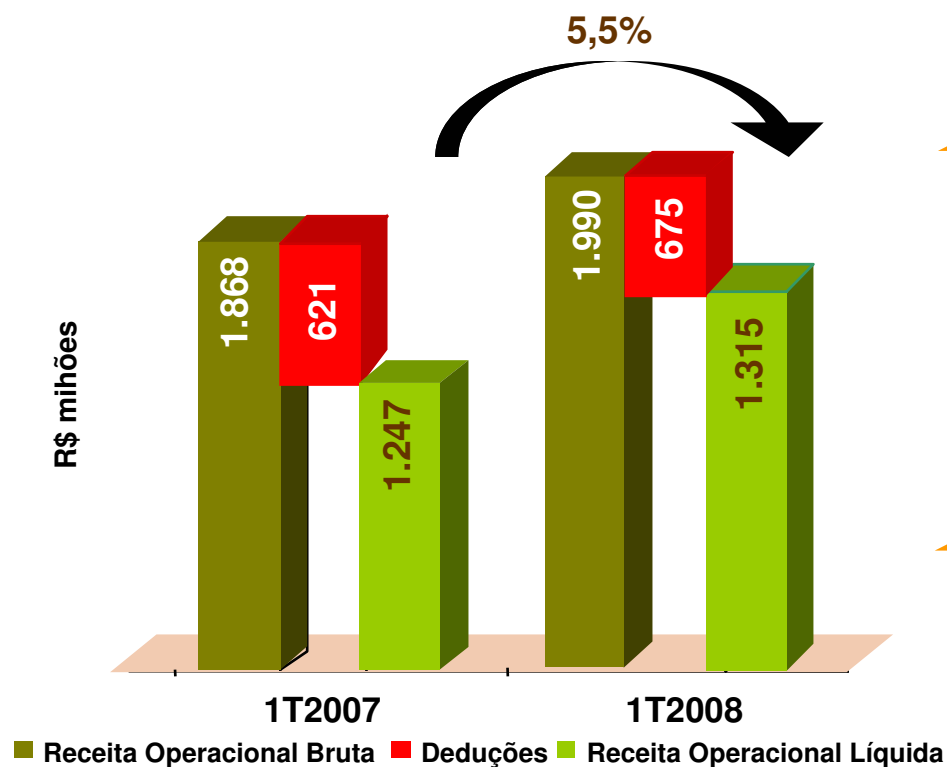


COPEL

Resultado Financeiro

1T2008

Receita Operacional Líquida



↑ Receita Operacional Bruta cresceu 6,5%

- Fornecimento = 14,7%
- Suprimento = 5,6%
- Disponibilidade da rede = (0,3)%
- Telecomunicações = 16,5%
- Distribuição de gás = 3,3%
- Outras receitas = 66,6%

↑ Receita Operacional Líquida cresceu 5,5%

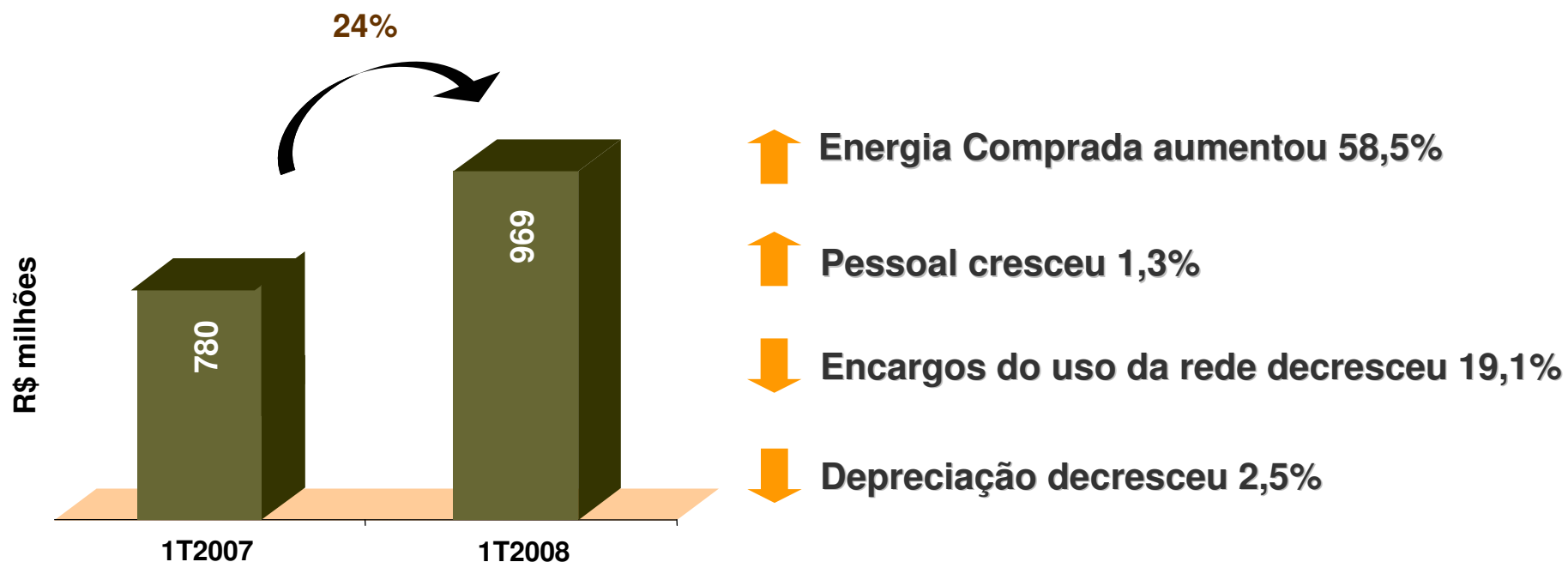


COPEL

Resultado Financeiro

1T2008

Despesa Operacional Líquida



Despesa Operacional sem efeitos não recorrentes

Ano	1T07	1T08	%
R\$ milhões	872	935	7



COPEL

Resultado Financeiro

1T2008

R\$ milhões

	1T2008	1T2007	%
LUCRO LÍQUIDO	255,5	283,0	(9,7)
Reversão – Acordo CIEN	-	(60,4)	-
Exposição involuntária	22,2	-	-
LUCRO LÍQUIDO (SEM EFEITOS NÃO RECORRENTES)	277,7	222,6	24,8

Retirando-se as reversões e provisões ocorridas no 1T08 e no 1T07, o lucro líquido apresentou evolução de 25%



COPEL

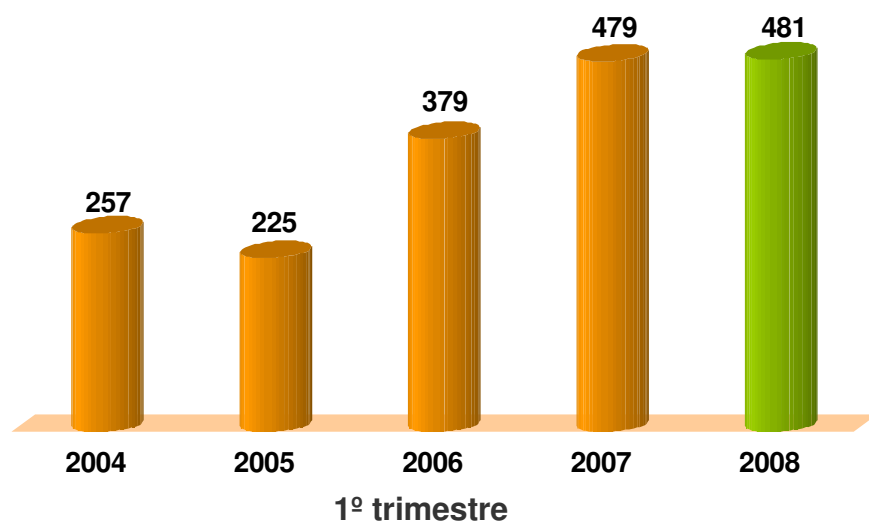
Resultado Financeiro

1T2008

LAJIDA

1T08 = R\$ 447,6 milhões

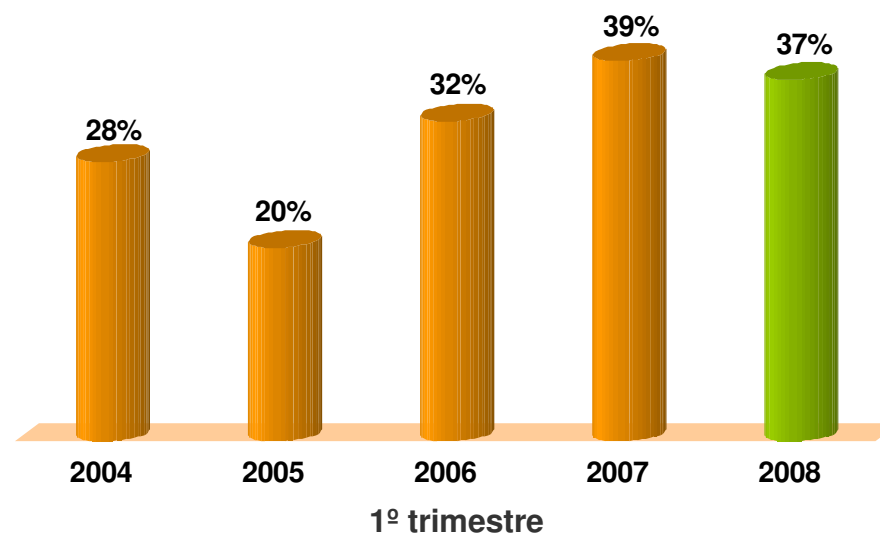
sem efeitos não recorrentes



Margem LAJIDA

1T08 = 34%

sem efeitos não recorrentes





COPEL

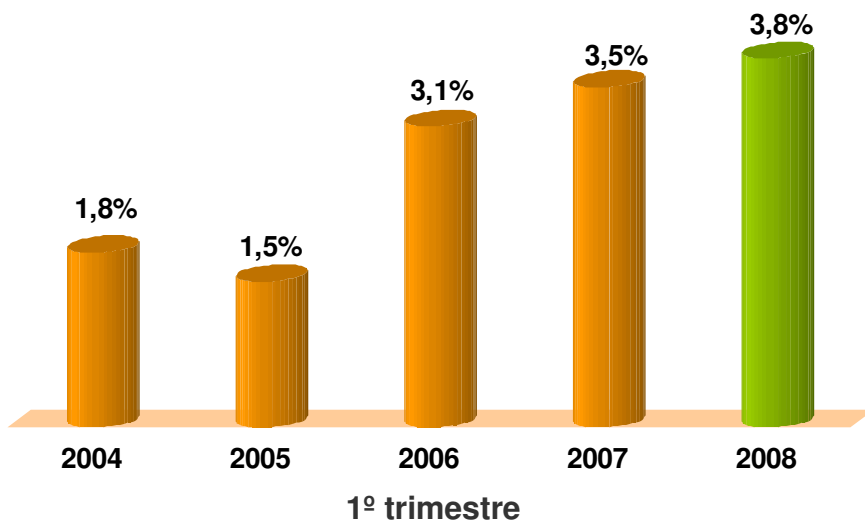
Resultado Financeiro

1T2008

Rentabilidade sobre PL

1T08 = 3,5%

sem efeitos não recorrentes

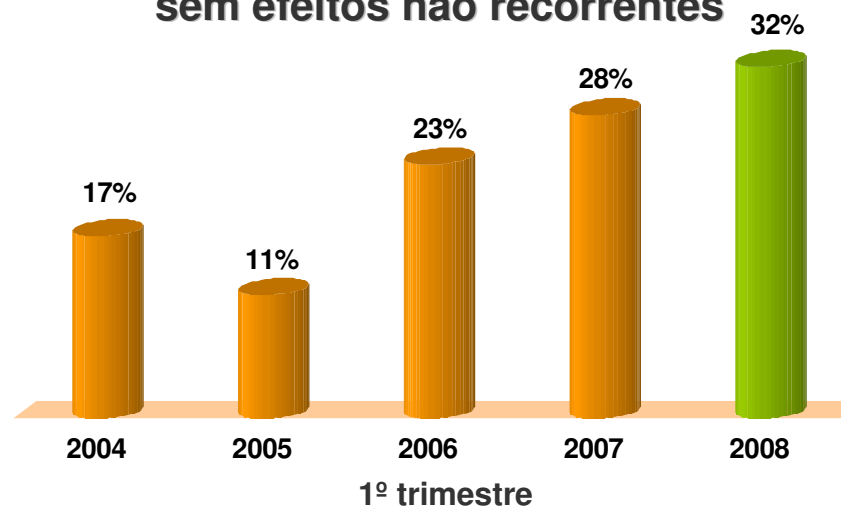


(lucro líquido / patrimônio líquido - lucro líquido)

Margem Operacional

1T08 = 30%

sem efeitos não recorrentes



(lucro operacional / receita líquida)

Retirando-se as reversões e provisões ocorridas no 1T08 e no 1T07, a margem operacional evoluiu 15%



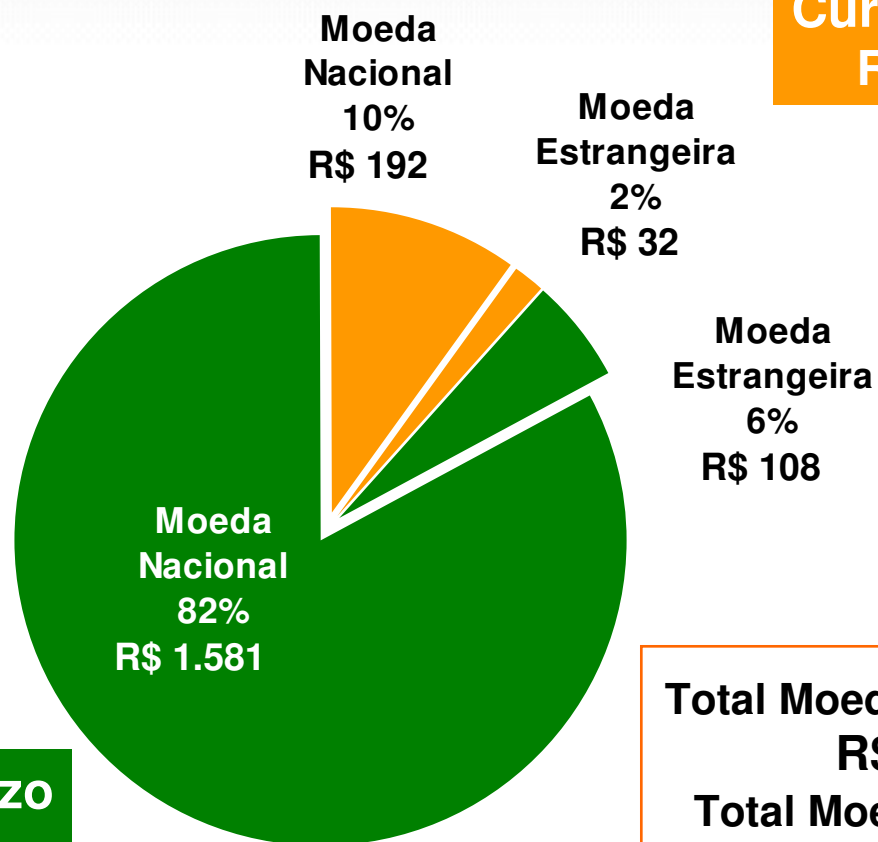
COPEL

Resultado Financeiro

1T2008 R\$ milhões

**Total da dívida
R\$ 1.914**

**Longo Prazo
R\$ 1.690**



**Curto prazo
R\$ 225**

**Total Moeda Estrangeira
R\$ 141
Total Moeda Nacional
R\$ 1.774**

Dívida / Patrimônio líquido: 25,6%

Dívida / Patrimônio Líquido sem as dívidas da Compagas e Elejor : 20,3%

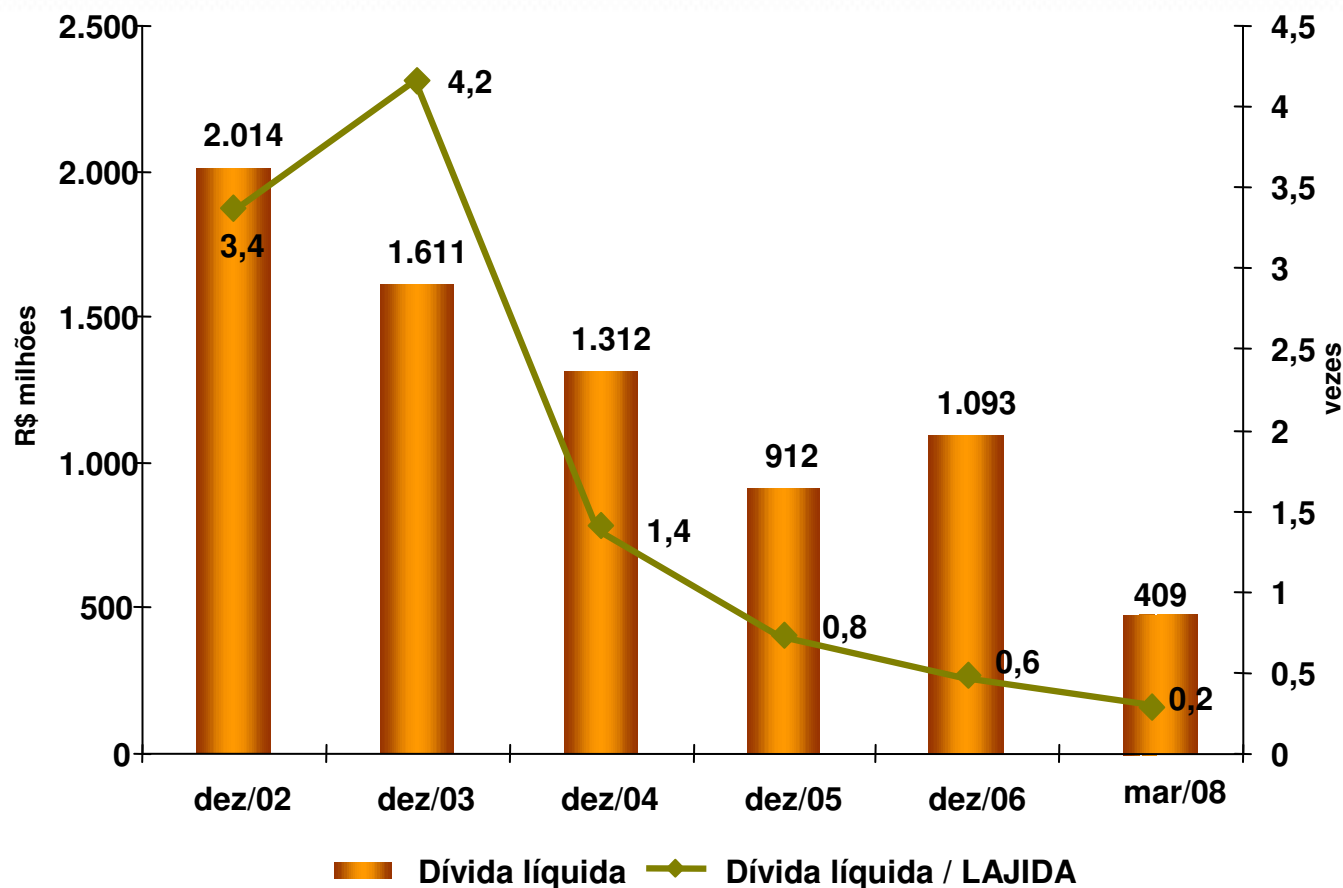


COPEL

Resultado Financeiro

1T2008

Dívida Líquida

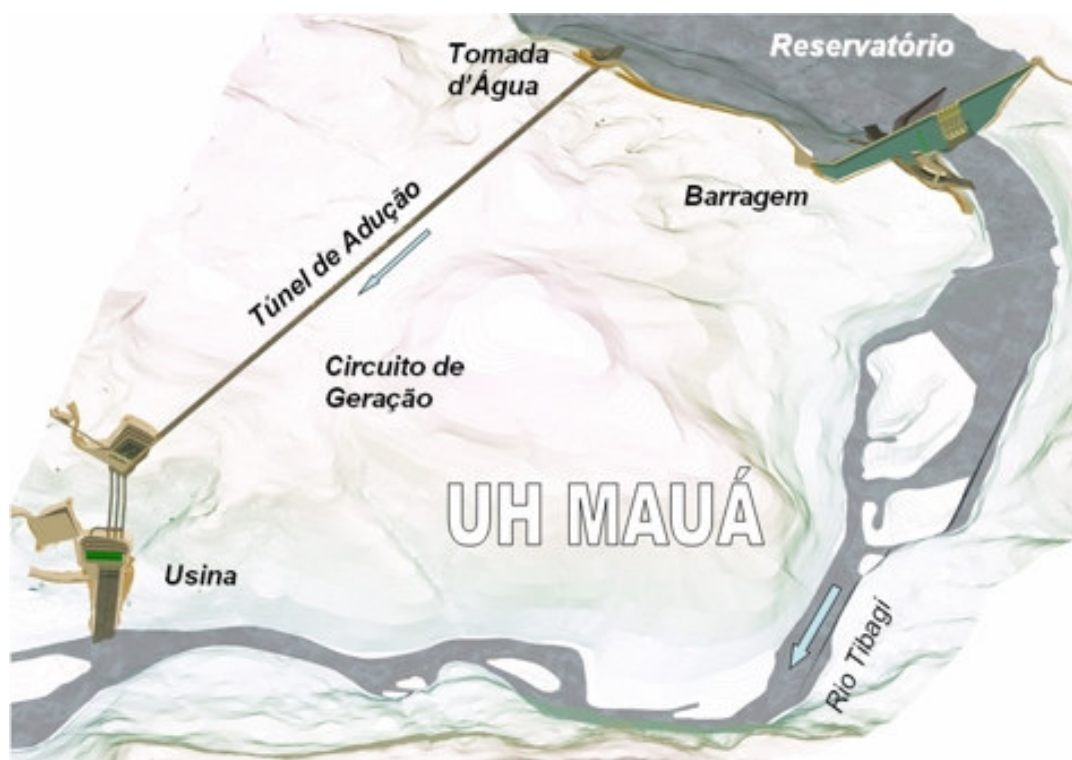


Dívida líquida = empréstimos de curto e longo prazo menos disponibilidades



COPEL 1T2008

Usina Hidrelétrica Mauá



- Em 24 de março de 2008 o Instituto Ambiental do Paraná (IAP) concedeu a Licença de Instalação e começam agora a organização do canteiro para início da construção.
- A Usina Hidrelétrica Mauá terá potência instalada de 361 MW e deverá começar a operar comercialmente em janeiro de 2011.

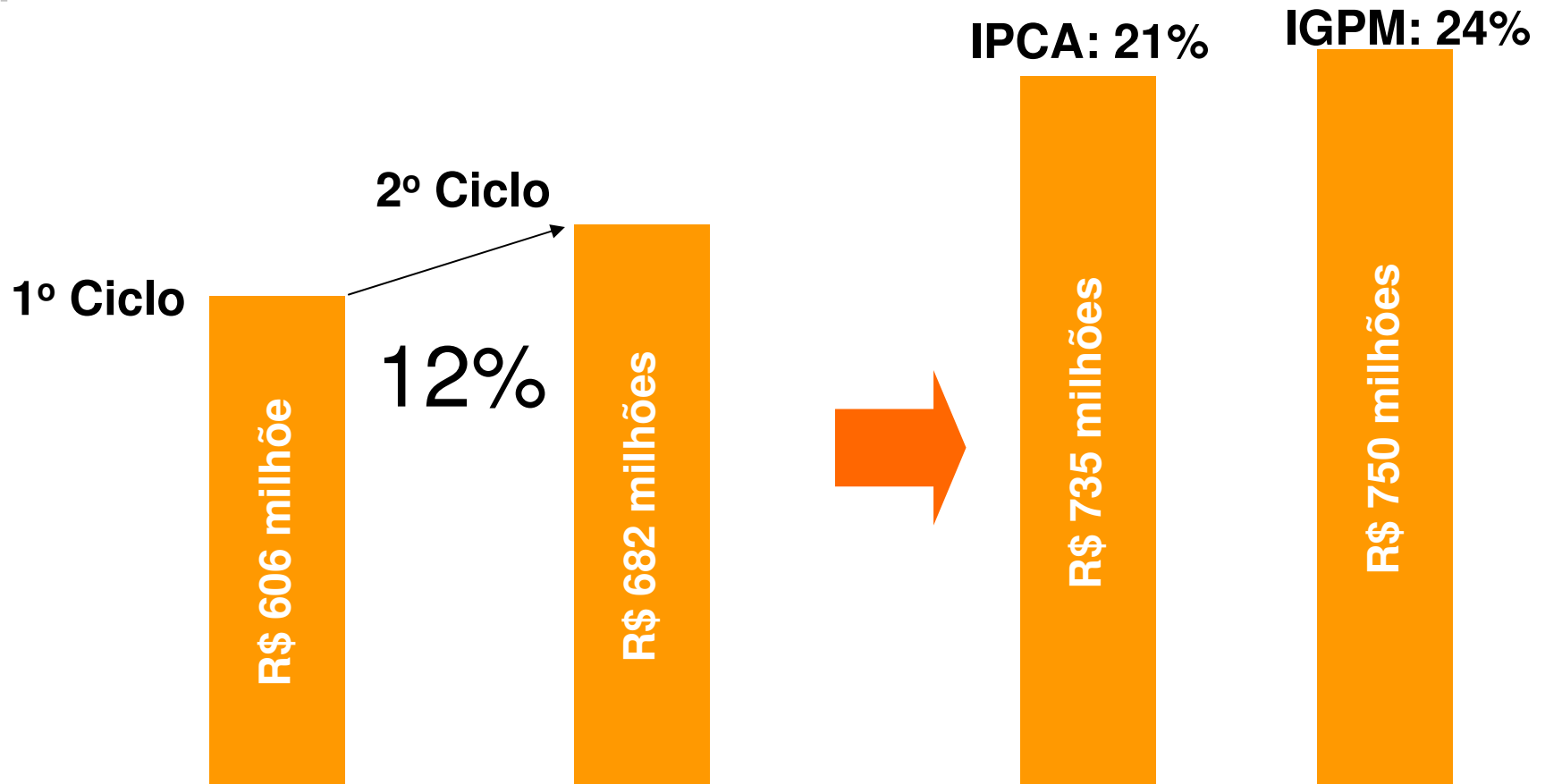


Revisão Tarifária Ordinária



Revisão Tarifária Ordinária

Empresa de Referência - COPEL





Revisão Tarifária Ordinária

Empresa de Referência - COPEL

COPEL DISTRIBUIÇÃO S.A.

Ativos até 34,5 kV

Empresa de Referência

COPEL DISTRIBUIÇÃO S.A.

Incorporação de Ativos

5.500 km Linhas

130 Subestações

Investimentos

R\$ 1 Bilhão



COPEL R\$ mil

Revisão Tarifária Ordinária

Empresa de Referência - COPEL

Estrutura Central R\$ 90.470	}	R\$ 681.834
Regionais R\$ 67.383		
Sistemas R\$ 66.986		
Processos O&M R\$ 266.659		
Processos Comerciais R\$ 166.292		
Custos Adicionais R\$ 24.044		

Inadimplência Regulatória

Inadimplência Regulatória
R\$ 31.395
(0,6 % da Receita Bruta)



Revisão Tarifária Ordinária

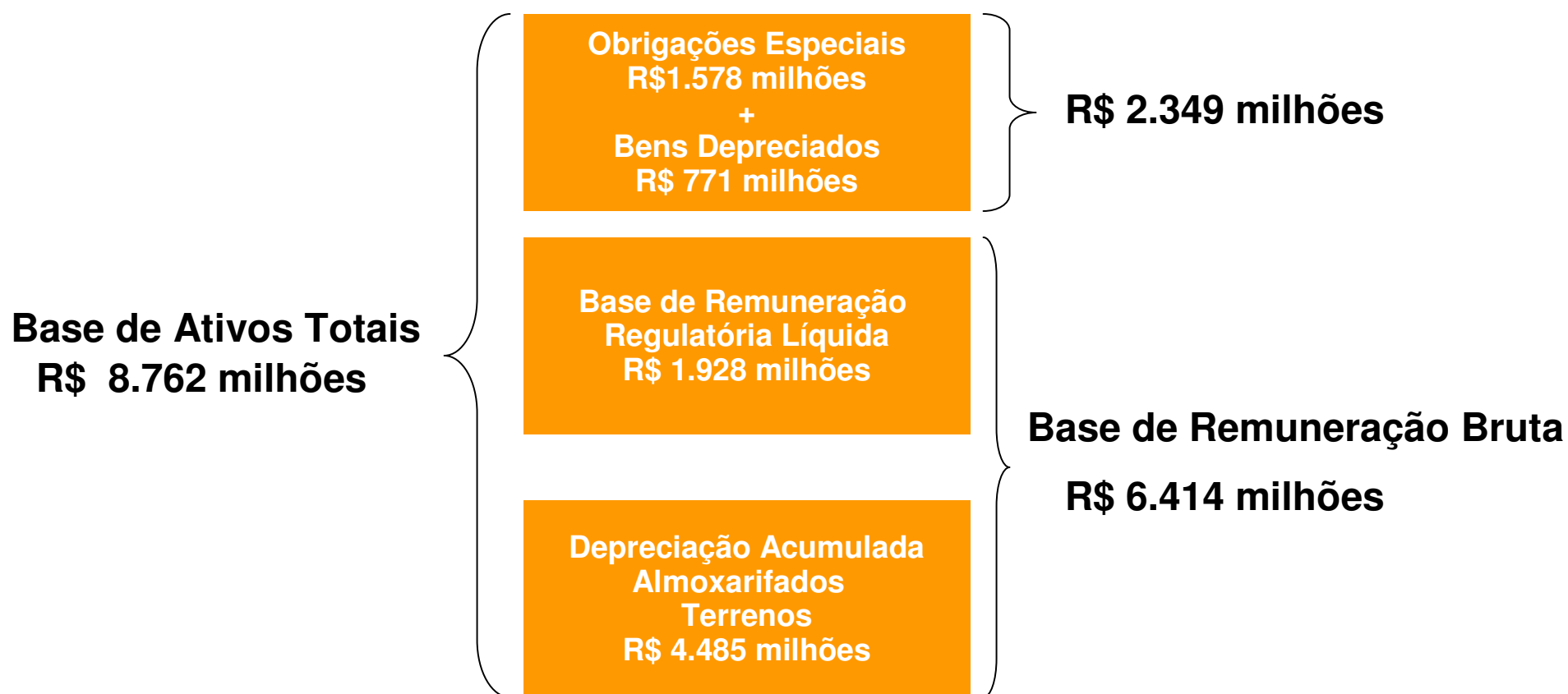
Base de Remuneração – 2º Ciclo COPEL Distribuição

	ANEEL	COPEL	R\$ milhões DIFERENÇA
Base Bruta	6.414	7.542	1.128
Base Líquida	1.928	2.229	300
QRR	287	337	50
RC	192.	222	<u>30</u>
			80



Revisão Tarifária Ordinária

Base de Remuneração - ANEEL





Revisão Tarifária Ordinária

Base de Remuneração - ANEEL

**Remuneração do
Capital Líquido (9,9%)**

Valor: R\$ 192 milhões

**Base de Remuneração
Regulatória Líquida
R\$ 1.928 milhões**

**Depreciação Acumulada
Almoxarifados
Terrenos
R\$ 4.485 milhões**

**Quota de Reintegração
Regulatória (4,5%)**

Valor: R\$ 287 milhões



Revisão Tarifária Ordinária – PARCELA B

Parcela B
R\$ 1.291 milhões

Quota de
Reintegração

R\$ 287 milhões

Remuneração
Capital

R\$ 192 milhões

IR + CSSL
R\$ 99 milhões

Inadimplência
R\$ 31 milhões

PMSO

R\$ 682 milhões



Revisão Tarifária Ordinária – PARCELA A

Parcela A
R\$ 2.720 milhões

Encargos Setoriais

R\$ 478 milhões

**Compra de Energia
Para Revenda**

R\$ 1.881 milhões

**Custo com Transporte
De Energia**

R\$ 361 milhões

Fator X

Xe
1,74%

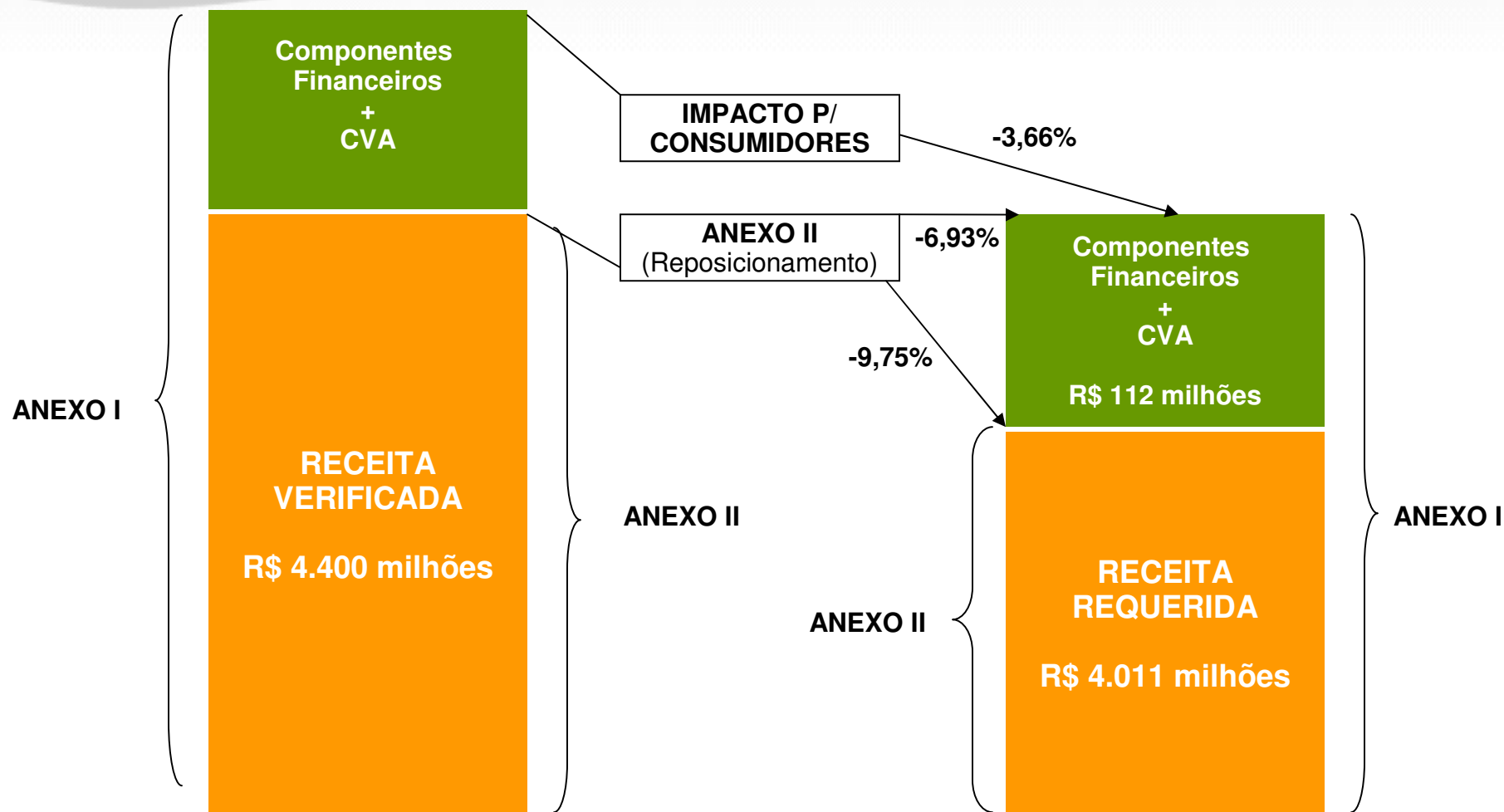


EBITDA Regulatório

	Parcela B	EBITDA Regulatório	
R\$ 1.291 milhões	Quota de Reintegração R\$ 287 milhões	Quota de Reintegração R\$ 287 milhões	R\$ 607 milhões
	Remuneração Capital R\$ 192 milhões	Remuneração Capital R\$ 192 milhões	
	IR + CSSL R\$ 99 milhões	IR + CSSL R\$ 99 milhões	
	Inadimplência R\$ 31 milhões	Inadimplência R\$ 31 milhões	
	PMSO R\$ 682 milhões		



Revisão Tarifária Ordinária



Anexo I: Tarifas efetivamente faturadas aos consumidores, CVA e financeiros, sem impostos.

Anexo II: Tarifas ditas “puras”, utilizadas como base para reajustes posteriores, sem impostos (ICMS, Pasep/Cofins)



Revisão Tarifária Ordinária – COMPARATIVO

Empresas	A	B	C	D	E	F	COPEL
Reposicionamento – s/ fin.	-18,09%	-13,69%	-12,12%	-7,20%	-7,92%	-8,80%	-9,75%
Reposicionamento – c/fin	-7,14%	-13,61%	-10,28%	-6,35%	-8,43%	-9,32%	-6,93%
Efeito Médio Consumidor	-12,24%	-17,21%	-11,78%	-9,33%	-11,83%	-12,47%	-3,66%

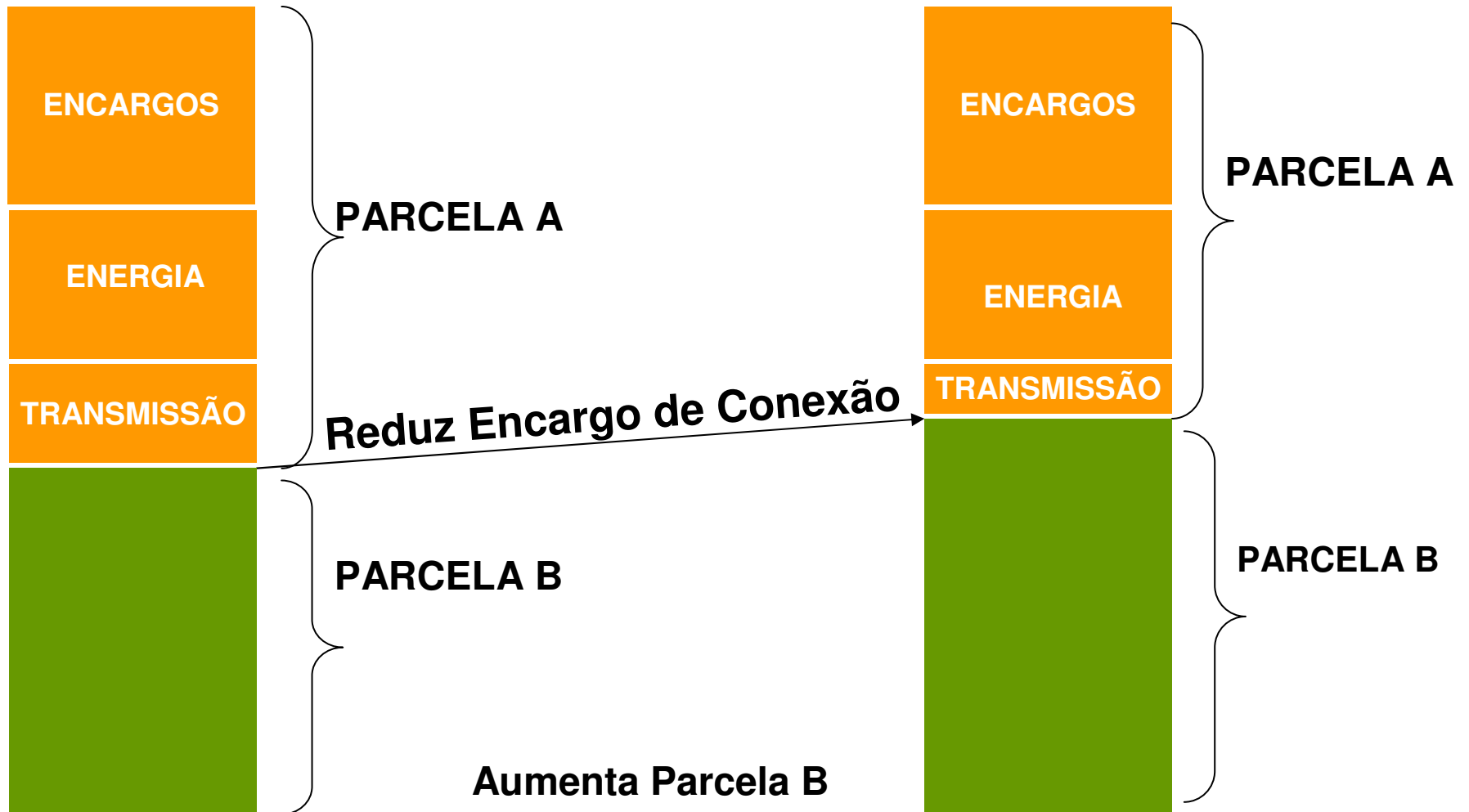


Adequação Regulatória

A expansão do sistema de 69 e 138kV é de responsabilidade da Copel Distribuição.

Os investimentos neste segmento, realizados pela COPEL Transmissão, após 1999 não estavam sendo remunerados.

Em 2005, a ANEEL acordou com a COPEL o reconhecimento da remuneração destes ativos, provisoriamente na COPEL Transmissão, com o compromisso que os mesmos fossem vertidos para a Copel Distribuição.





Revisão Tarifária Ordinária - CISÃO

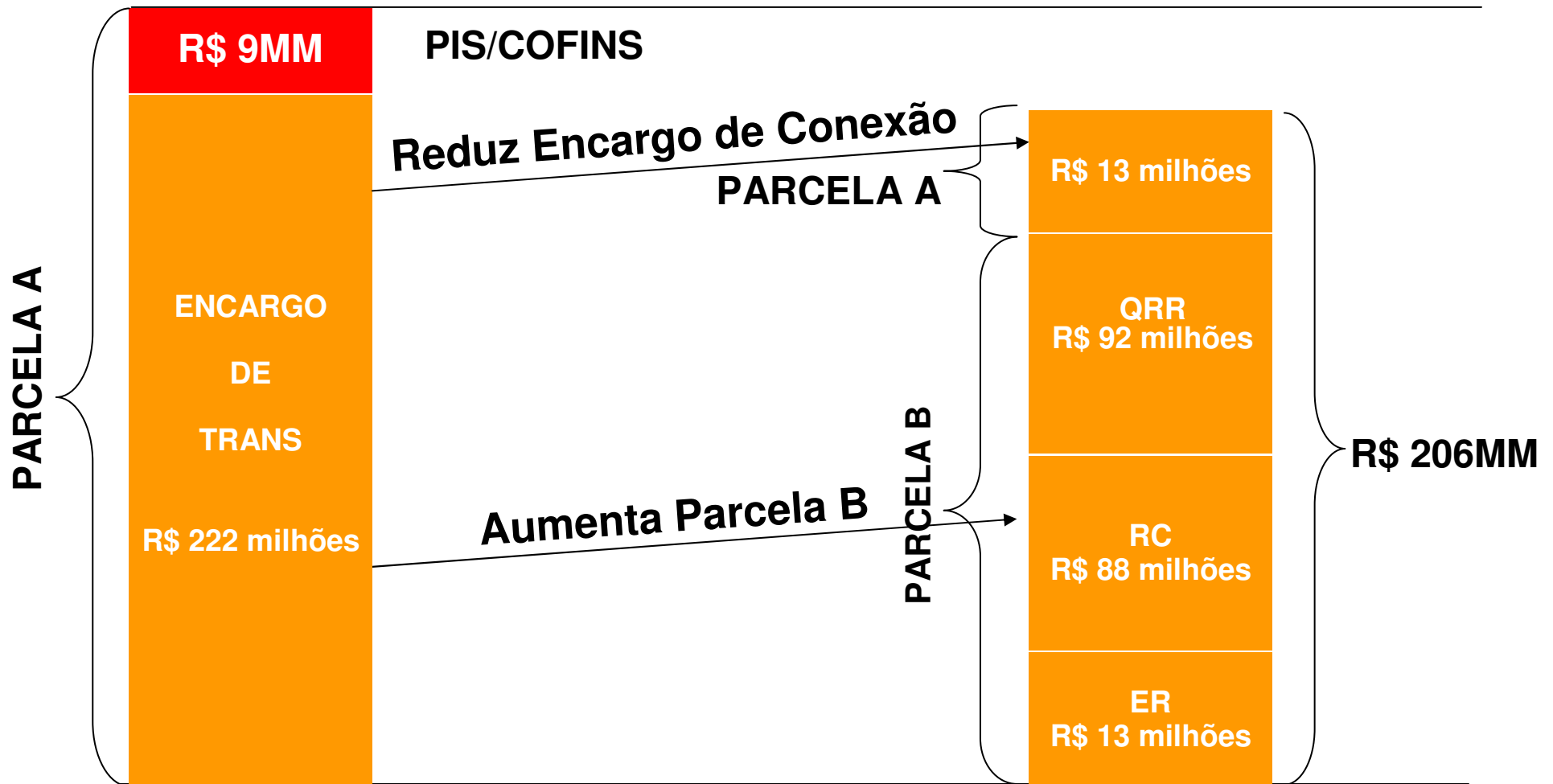
Base de Remuneração – Ativos COPEL Transmissão





Revisão Tarifária Ordinária - CISÃO

Parcela A – Parcela B





Revisão Tarifária Ordinária - CISÃO

Resultados: Remuneração dos Investimentos

IRT	RESOLUÇÃO	CONEXÃO COMPLEMENTAR	BOLHA FINANCEIRA	VALOR TOTAL
2005	130/2005	42.894.740,00	50.029.489,73	92.924.229,73
2006	345/2006	48.147.678,97	92.097.593,06	140.245.272,03
2007	479/2007	52.155.404,58	-	52.155.404,58



COPEL
Companhia Paranaense de Energia

PERGUNTAS E RESPOSTAS



COPEL
Companhia Paranaense de Energia

Relações com Investidores

ri@copel.com

(55-41) 3222-2027

www.copel.com/ri