

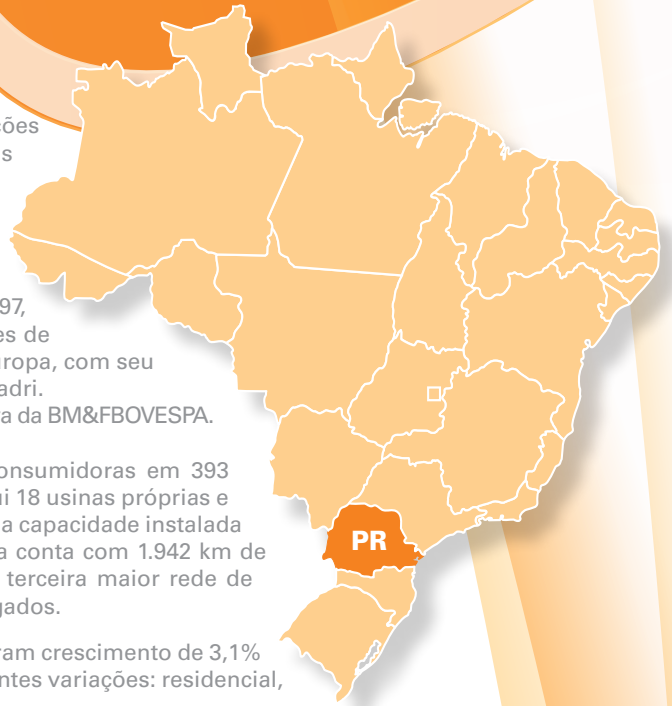
## Perfil Corporativo

A Copel – Companhia Paranaense de Energia - gera, transmite, distribui, comercializa energia, além de atuar no segmento de telecomunicações no Estado do Paraná. A empresa é uma das maiores companhias elétricas do Brasil. A posição de prestígio da Copel no setor elétrico brasileiro é o resultado de 55 anos de experiência e competência técnica nas áreas de geração, transmissão e distribuição de energia.

A Copel abriu seu capital ao mercado de ações em abril de 1994 na Bolsa de Valores de São Paulo - BM&FBOVESPA - e tornou-se, em julho de 1997, a primeira empresa do setor elétrico brasileiro listada na Bolsa de Valores de Nova York. Sua marca também está presente, desde junho de 2002, na Europa, com seu ingresso no Latibex – o braço latino-americano da Bolsa de Valores de Madri. Em maio de 2008 formalizou seu ingresso no nível 1 de Governança Corporativa da BM&FBOVESPA.

Atualmente, a Companhia atende diretamente a 3.628.183 unidades consumidoras em 393 municípios e 1.109 localidades (distritos, vilas e povoados). A Copel possui 18 usinas próprias e participação em outras 7 empresas de geração de energia, totalizando uma capacidade instalada de 5.160 MW. Para transmitir e distribuir a energia gerada, a Companhia conta com 1.942 km de linhas de transmissão e 179.351 km de linhas de distribuição, sendo a terceira maior rede de distribuição do Brasil. O quadro de pessoal é integrado por 8.560 empregados.

As vendas de energia no mercado cativo da Copel Distribuição apresentaram crescimento de 3,1% em 2009. As principais classes de consumo da Copel registraram as seguintes variações: residencial, 5,3%; comercial, 5,9%; rural, 4,6% e industrial redução de 1,0%.



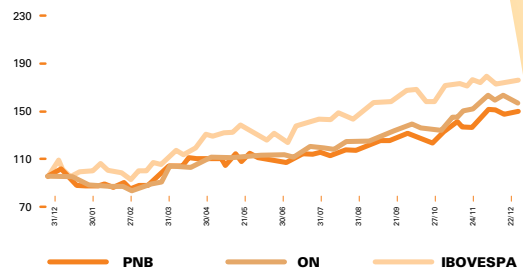
## Desempenho das Ações

Informações ao Mercado (31/12/2009)

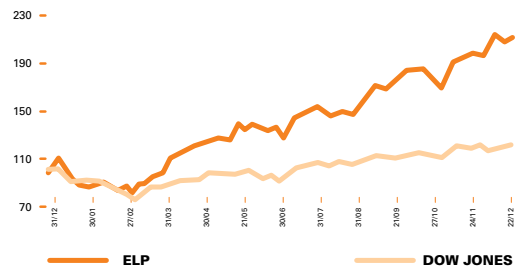
Ano	BM&FBOVESPA	BM&FBOVESPA	NYSE (ADR)	LATIBEX
Ticker	CPLE3	CPLE6	ELP	XCOP
Preço por ação / ADR	36,50	37,04	21,45	14,82
Máxima - 52 semanas	38,00	39,00	22,52	15,45
Mínima - 52 semanas	19,00	21,10	8,32	6,93

Valor de Mercado: .....R\$ 10.066 milhões  
 Total das Ações: .....273.655.375

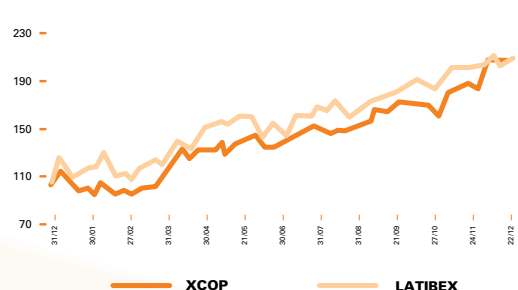
DESEMPENHO DAS AÇÕES NA BM&FBOVESPA  
31/12/08 -Base 100



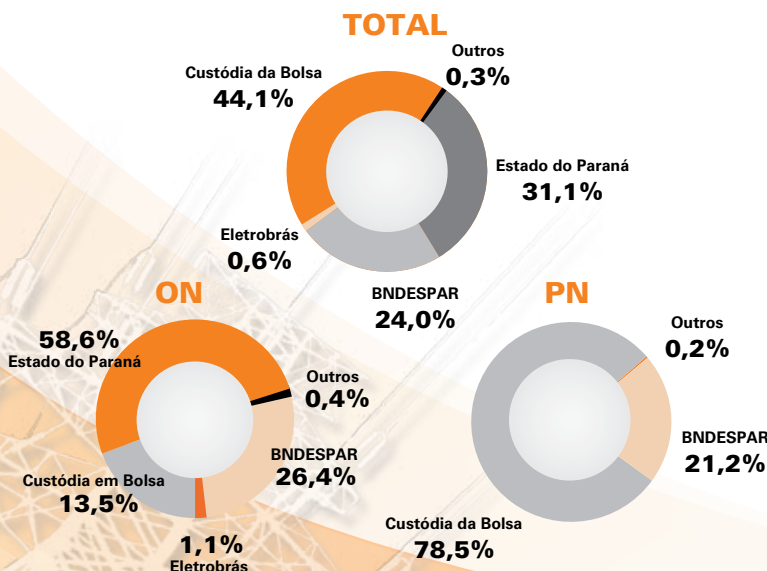
DESEMPENHO DOS ADR'S na NYSE  
31/12/08 - Base 100



DESEMPENHO DAS AÇÕES NO LATIBEX  
31/12/08 -Base 100

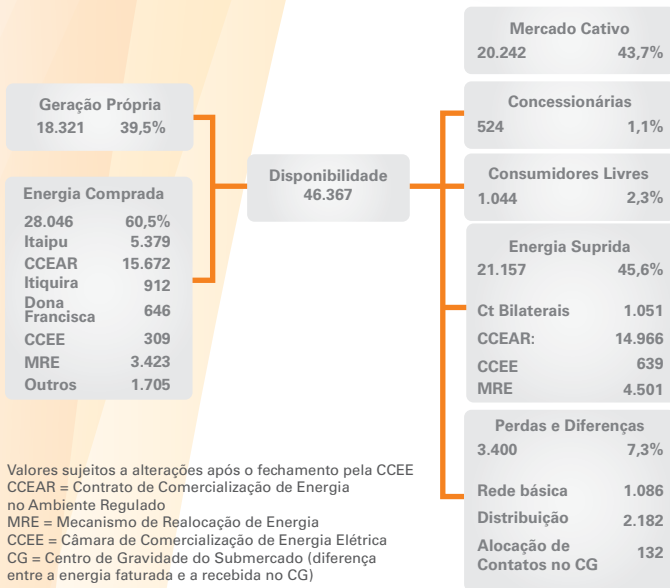


## Organização Societária

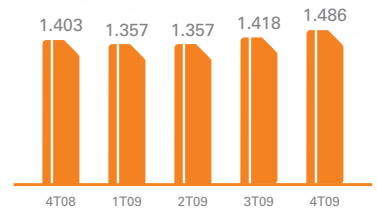


# Fact Sheet 2009

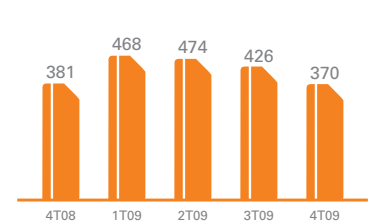
## Fluxo de Energia Consolidado



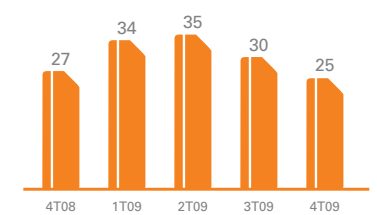
### Receita Operacional Líquida (R\$ milhões)



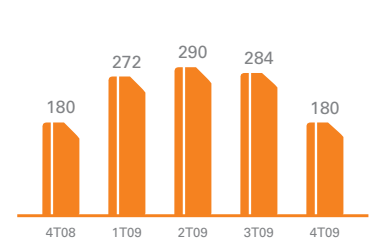
### EBITDA (R\$ milhões)



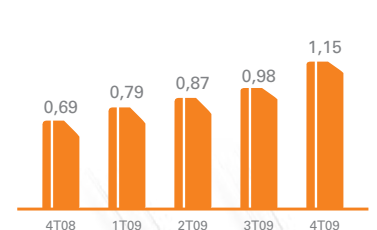
### Margem EBITDA (%)



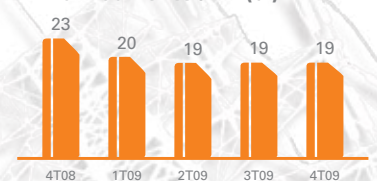
### Lucro Líquido (R\$ milhões)



### Preço da Ação / VPA (x)



### Endividamento / PL (%)



## Desempenho do Período

(R\$ mil)

	2009	2008	%
Receita Operacional Bruta	8.796.676	8.305.395	5,9
Receita Operacional Líquida	5.617.311	5.458.778	2,9
Despesas Operacionais	(4.270.034)	(4.012.138)	6,4
EBITDA	1.738.825	1.851.383	(6,1)
Lucro Líquido	1.026.433	1.078.744	(4,8)
Receita de Fornecimento de Energia	3.253.687	2.968.880	9,6
Receita de Fornecimento por classe			
Residencial	1.071.740	935.934	14,5
Industrial	1.107.740	1.069.201	3,6
Comercial	697.997	622.046	12,2
Rural	135.520	123.071	10,1
Outras	240.690	218.628	10,1

## Endividamento

(R\$ mil)

	Curto Prazo	Longo Prazo	Total
<b>Moeda Estrangeira</b>			
BID	19.148	9.189	28.337
Tesouro Nacional	5.625	58.654	64.279
Eletrobrás	5	22	27
Banco do Brasil S/A	-	-	-
<b>Total</b>	<b>24.778</b>	<b>67.865</b>	<b>92.643</b>
<b>Moeda Nacional</b>			
Eletrobrás - Copel	38.182	261.142	299.324
Eletrobrás - Elejor	-	117	117
BNDES - Compagas	6.349	6.394	12.743
Debêntures - Copel	17.238	600.000	617.238
Debêntures - Elejor	36.957	153.384	190.341
BNDES/ B.B. S/A - Mauá	1.824	111.496	113.320
Banco do Brasil S/A e outros	10.565	337.130	347.695
<b>Total</b>	<b>111.115</b>	<b>1.469.663</b>	<b>1.580.778</b>
<b>Total Geral</b>	<b>135.893</b>	<b>1.537.528</b>	<b>1.673.421</b>