



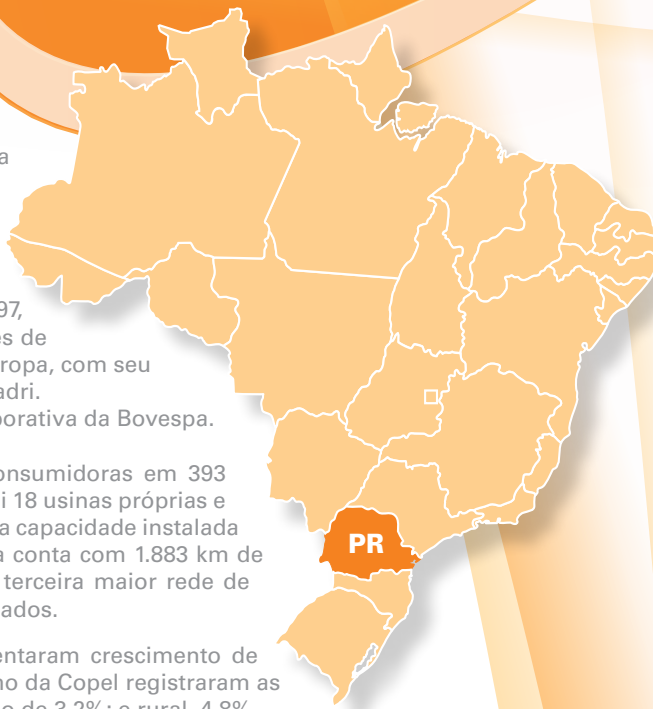
## Perfil Corporativo

A Copel – Companhia Paranaense de Energia - gera, transmite, distribui e comercializa energia no Estado do Paraná. A empresa é uma das maiores companhias elétricas do Brasil. A posição de prestígio da Copel no setor elétrico brasileiro é o resultado de 55 anos de experiência e competência técnica nas áreas de geração, transmissão e distribuição de energia.

A Copel abriu seu capital ao mercado de ações em abril de 1994 na Bolsa de Valores de São Paulo - BOVESPA - e tornou-se, em julho de 1997, a primeira empresa do setor elétrico brasileiro listada na Bolsa de Valores de Nova York. Sua marca também está presente, desde junho de 2002, na Europa, com seu ingresso no Latibex – o braço latino-americano da Bolsa de Valores de Madri. Em maio de 2008 formalizou seu ingresso no nível 1 de Governança Corporativa da Bovespa.

Atualmente, a Companhia atende diretamente a 3.592.913 unidades consumidoras em 393 municípios e 1.108 localidades (distritos, vilas e povoados). A Copel possui 18 usinas próprias e participação em outras 7 empresas de geração de energia, totalizando uma capacidade instalada de 5.160 MW. Para transmitir e distribuir a energia gerada, a Companhia conta com 1.883 km de linhas de transmissão e 178.985 km de linhas de distribuição, sendo a terceira maior rede de distribuição do Brasil. O quadro de pessoal é integrado por 8.608 empregados.

As vendas de energia no mercado cativo da Copel Distribuição apresentaram crescimento de 2,2% nos primeiros nove meses de 2009. As principais classes de consumo da Copel registraram as seguintes variações: residencial, 5,3%; comercial, 5,5%; industrial, redução de 3,2%; e rural, 4,8%.



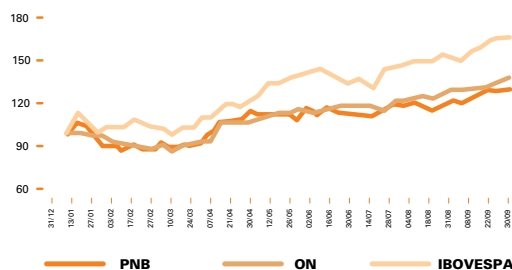
## Desempenho das Ações

Informações ao Mercado (30/09/2009)

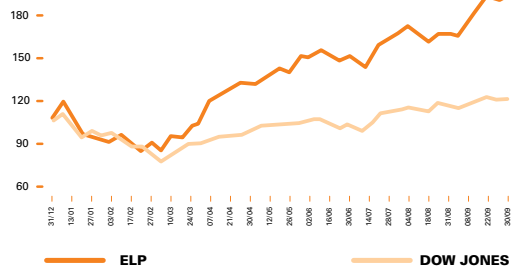
Ano	Bovespa	Bovespa	NYSE (ADR)	LATIBEX
Ticker	CPLE3	CPLE6	ELP	XCOP
Preço por ação / ADR	30,09	31,35	17,63	11,84
Máxima - 52 semanas	30,09	31,53	17,63	11,84
Mínima - 52 semanas	16,00	20,20	8,32	6,91

Valor de Mercado: .....R\$ 8.395 milhões  
 Total das Ações: .....273.655.375

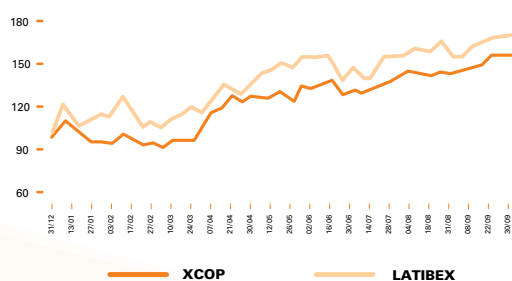
DESEMPENHO DAS AÇÕES NA BOVESPA  
31/12/08 -Base 100



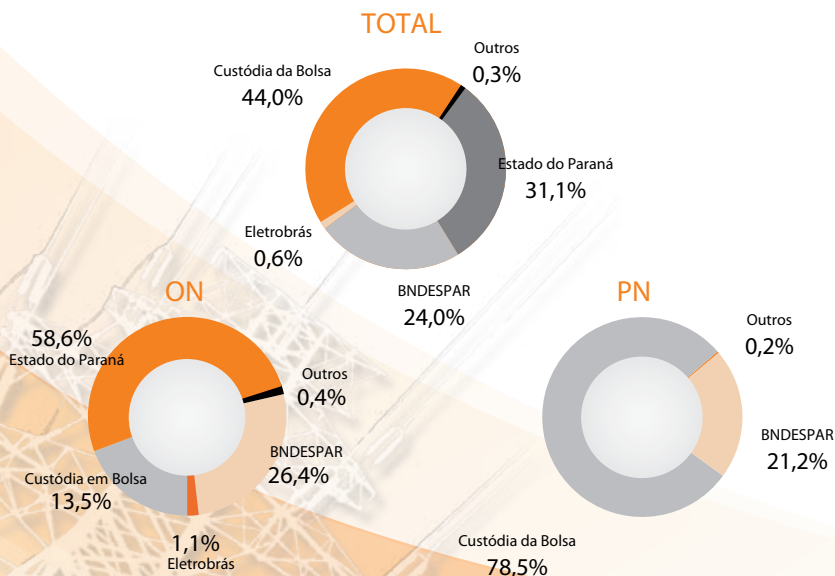
DESEMPENHO DOS ADR'S na NYSE  
31/12/08 -Base 100



DESEMPENHO DAS AÇÕES NO LATIBEX  
31/12/08 -Base 100

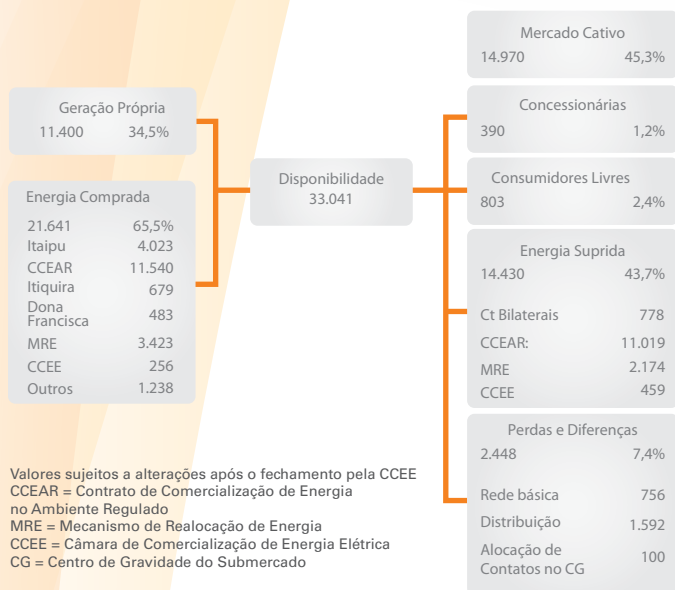


## Organização Societária

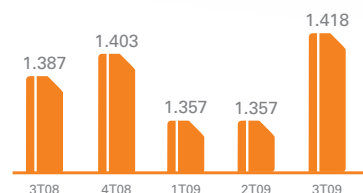


# Fact Sheet 9M09

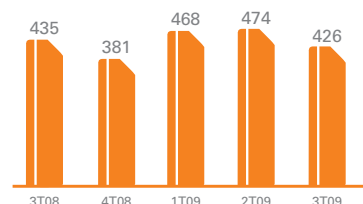
## Fluxo de Energia Consolidado



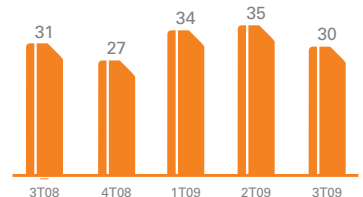
Receita Operacional Líquida (R\$ milhões)



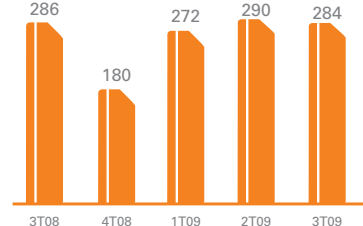
EBITDA (R\$ milhões)



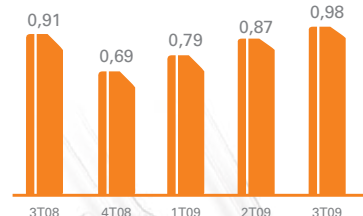
Margem EBITDA (%)



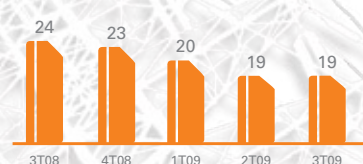
Lucro Líquido (R\$ milhões)



Preço da Ação / VPA (x)



Endividamento / PL (%)



## Desempenho do Período

(R\$ mil)

	9M09	9M08	%
Receita Operacional Bruta	6.442.727	6.145.638	4,8
Receita Operacional Líquida	4.131.760	4.055.960	1,9
Despesas Operacionais	(3.056.062)	(2.889.158)	5,8
EBITDA	1.368.678	1.476.538	(7,3)
Lucro Líquido	846.433	899.035	(5,9)
Receita de Fornecimento de Energia	2.366.718	2.214.660	6,9
Receita de Fornecimento por classe			
Residencial	780.428	700.129	11,5
Industrial	807.888	801.594	0,8
Comercial	503.973	459.564	9,7
Rural	99.380	91.543	8,6
Outras	175.049	161.830	8,2

## Endividamento

(R\$ mil)

	Curto Prazo	Longo Prazo	Total
<b>Moeda Estrangeira</b>			
BID	19.398	9.451	28.849
Tesouro Nacional	6.561	62.421	68.982
Eletrobrás	6	26	32
<b>Total</b>	<b>25.965</b>	<b>71.898</b>	<b>97.863</b>
<b>Moeda Nacional</b>			
Eletrobrás - Copel	36.382	272.079	308.461
Eletrobrás - Elejor	-	15.921	15.921
BNDES - Compagas	6.360	7.996	14.356
Debêntures - Copel	4.110	600.000	604.110
Debêntures - Elejor	36.386	170.168	206.554
BNDES/ B.B. S/A - Mauá	1.177	111.496	112.673
Banco do Brasil S/A e outros	3.036	334.862	337.898
<b>Total</b>	<b>87.450</b>	<b>1.512.523</b>	<b>1.599.973</b>
<b>Total Geral</b>	<b>113.415</b>	<b>1.584.420</b>	<b>1.697.835</b>