

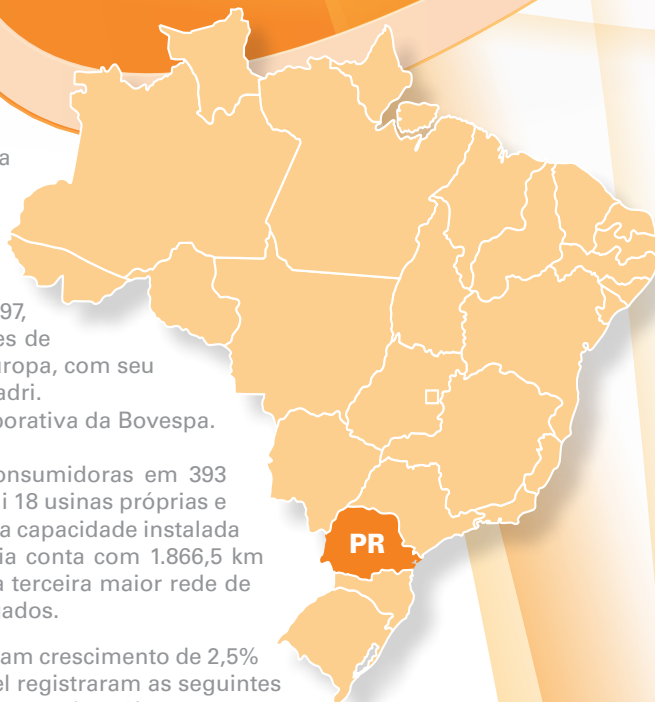
Perfil Corporativo

A Copel – Companhia Paranaense de Energia - gera, transmite, distribui e comercializa energia no Estado do Paraná. A empresa é uma das maiores companhias elétricas do Brasil. A posição de prestígio da Copel no setor elétrico brasileiro é o resultado de 54 anos de experiência e competência técnica nas áreas de geração, transmissão e distribuição de energia.

A Copel abriu seu capital ao mercado de ações em abril de 1994 na Bolsa de Valores de São Paulo - BOVESPA - e tornou-se, em julho de 1997, a primeira empresa do setor elétrico brasileiro listada na Bolsa de Valores de Nova York. Sua marca também está presente, desde junho de 2002, na Europa, com seu ingresso no Latibex – o braço latino-americano da Bolsa de Valores de Madri. Em maio de 2008 formalizou seu ingresso no nível 1 de Governança Corporativa da Bovespa.

Atualmente, a Companhia atende diretamente a 3.571.243 unidades consumidoras em 393 municípios e 1.108 localidades (distritos, vilas e povoados). A Copel possui 18 usinas próprias e participação em outras 7 empresas de geração de energia, totalizando uma capacidade instalada de 5.160 MW. Para transmitir e distribuir a energia gerada, a Companhia conta com 1.866,5 km de linhas de transmissão e 178.988 km de linhas de distribuição, sendo a terceira maior rede de distribuição do Brasil. O quadro de pessoal é integrado por 8.527 empregados.

As vendas de energia no mercado cativo da Copel Distribuição apresentaram crescimento de 2,5% no primeiro semestre de 2009. As principais classes de consumo da Copel registraram as seguintes variações: residencial, 5,1%; comercial, 6,9%; industrial, redução de 4,0%; e rural, 6,4%.



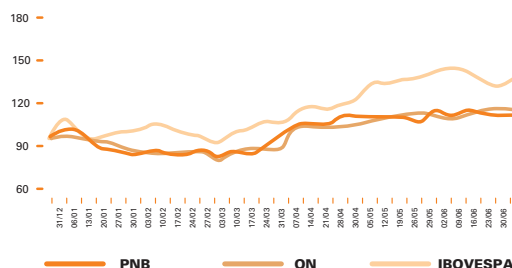
Desempenho das Ações

Informações ao Mercado (30/06/2009)

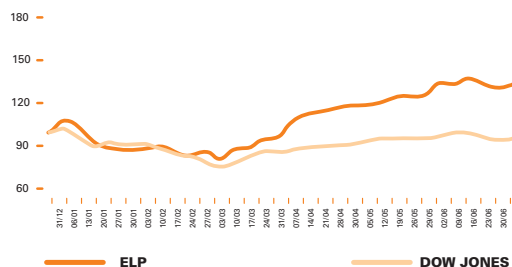
Ano	Bovespa	Bovespa	NYSE (ADR)	LATIBEX
Ticker	CPLE3	CPLE6	ELP	XCOP
Preço por ação / ADR	26,00	27,30	14,13	9,91
Máxima - 52 semanas	32,50	34,15	21,78	13,49
Mínima - 52 semanas	16,00	20,20	8,32	6,91

Valor de Mercado:R\$ 7.292 milhões
Total das Ações:273.655.375

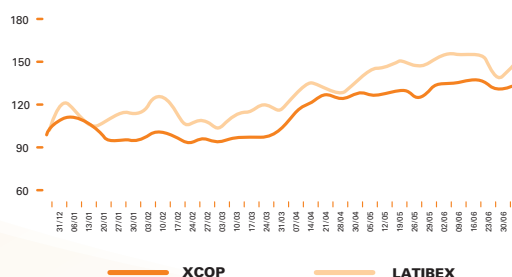
DESEMPENHO DAS AÇÕES NA BOVESPA
31/12/08 -Base 100



DESEMPENHO DOS ADR'S na NYSE
31/12/08 -Base 100

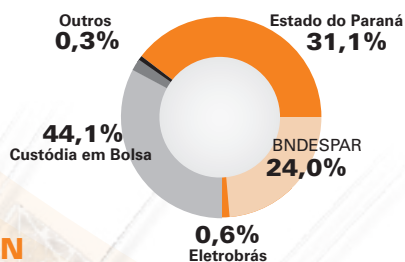


DESEMPENHO DAS AÇÕES NO LATIBEX
31/12/08 -Base 100

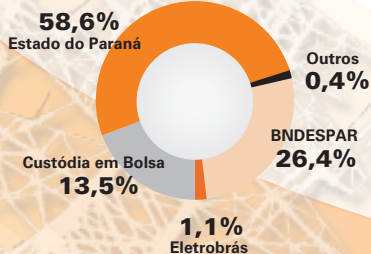


Organização Societária

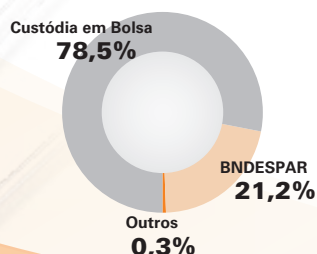
TOTAL



ON



PN



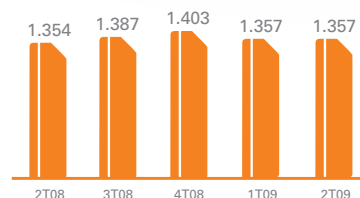
Fact Sheet 1S09

Fluxo de Energia Consolidado

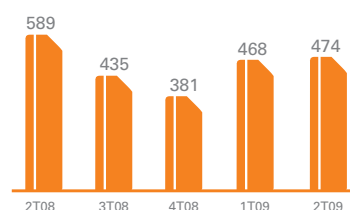


CCEAR = Contrato de Comercialização de Energia no Ambiente Regulado
MRE = Mecanismo de Realocação de Energia
CCEE = Câmara de Comercialização de Energia Elétrica
CG = Centro de Gravidade do Submercado

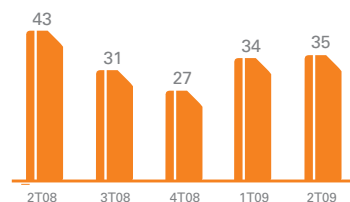
Receita Operacional Líquida (R\$ milhões)



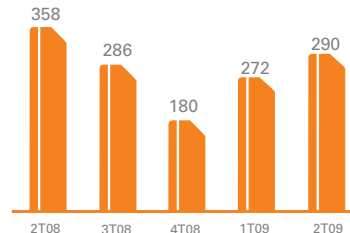
EBITDA (R\$ milhões)



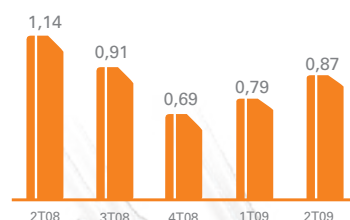
Margem EBITDA (%)



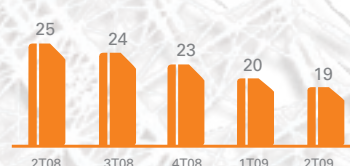
Lucro Líquido (R\$ milhões)



Preço da Ação / VPA (x)



Endividamento / PL (%)



Desempenho do Período

(R\$ mil)

	1S09	1S08	%
Receita Operacional Bruta	4.217.412	4.010.379	5,2
Receita Operacional Líquida	2.713.490	2.668.528	1,7
Despesas Operacionais	(1.967.754)	(1.842.120)	6,8
EBITDA	942.415	1.031.767	(8,7)
Lucro Líquido	562.064	613.019	(8,3)
Receita de Fornecimento de Energia	1.525.931	1.454.261	4,9
Receita de Fornecimento por classe			
Residencial	501.488	462.780	8,4
Industrial	509.859	519.236	(1,8)
Comercial	332.417	304.187	9,3
Rural	67.720	62.191	8,9
Outras	114.447	105.867	8,1

Endividamento

(R\$ mil)

	Curto Prazo	Longo Prazo	Total
Moeda Estrangeira			
BID	21.005	19.554	40.559
Tesouro Nacional	6.510	68.512	75.022
Eletrobrás	6	27	33
Banco do Brasil S/A	2.559	-	2.559
Total	30.080	88.093	118.173
Moeda Nacional			
Eletrobrás - Copel	36.405	281.313	317.718
Eletrobrás - Elejor	3.489	23.785	27.274
BNDES - Compagas	6.411	9.665	16.076
Debêntures - Copel	20.770	600.000	620.770
Debêntures - Elejor	33.859	186.412	220.271
Banco do Brasil S/A e outros	12.283	334.908	347.191
Total	113.217	1.436.083	1.549.300
Total Geral	143.297	1.524.176	1.667.473