



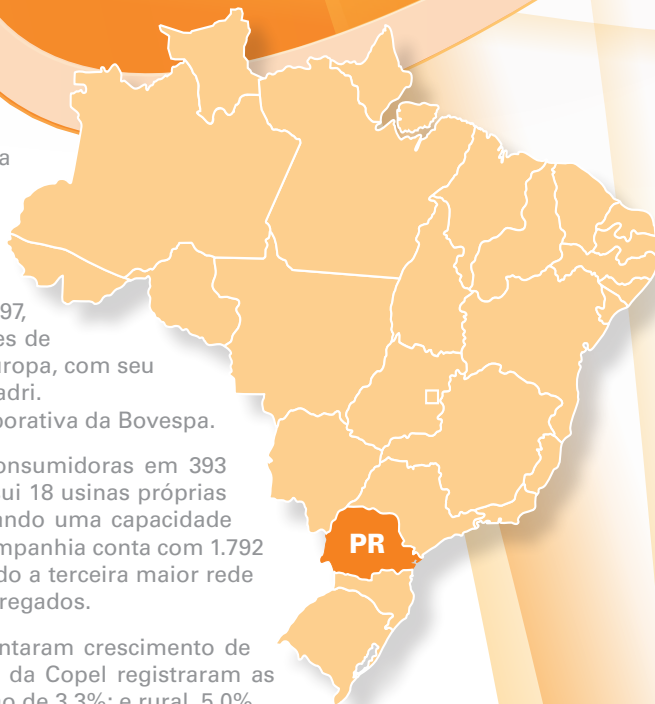
Perfil Corporativo

A Copel – Companhia Paranaense de Energia - gera, transmite, distribui e comercializa energia no Estado do Paraná. A empresa é uma das maiores companhias elétricas do Brasil. A posição de prestígio da Copel no setor elétrico brasileiro é o resultado de 54 anos de experiência e competência técnica nas áreas de geração, transmissão e distribuição de energia.

A Copel abriu seu capital ao mercado de ações em abril de 1994 na Bolsa de Valores de São Paulo - BOVESPA - e tornou-se, em julho de 1997, a primeira empresa do setor elétrico brasileiro listada na Bolsa de Valores de Nova York. Sua marca também está presente, desde junho de 2002, na Europa, com seu ingresso no Latibex – o braço latino-americano da Bolsa de Valores de Madri. Em maio de 2008 formalizou seu ingresso no nível 1 de Governança Corporativa da Bovespa.

Atualmente, a Companhia atende diretamente a 3.549.256 unidades consumidoras em 393 municípios e 1.114 localidades (distritos, vilas e povoados). A Copel possui 18 usinas próprias e participação em outras sete empresas de geração de energia, totalizando uma capacidade instalada de 5.160 MW. Para transmitir e distribuir a energia gerada, a Companhia conta com 1.792 km de linhas de transmissão e 178.967 km de linhas de distribuição, sendo a terceira maior rede de distribuição do Brasil. O quadro de pessoal é integrado por 8.376 empregados.

As vendas de energia no mercado cativo da Copel Distribuição apresentaram crescimento de 2,6% no primeiro trimestre de 2009. As principais classes de consumo da Copel registraram as seguintes variações: residencial, 5,1%; comercial, 6,6%; industrial, redução de 3,3%; e rural, 5,0%.



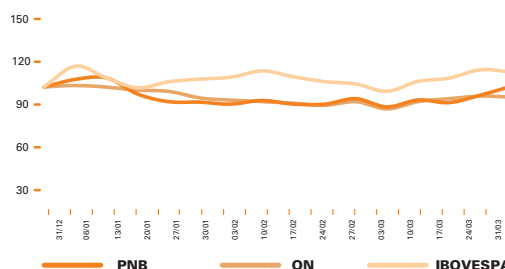
Desempenho das Ações

Informações ao Mercado (31/03/2009)

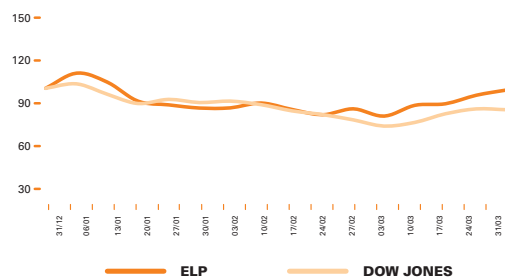
Ano	Bovespa	Bovespa	NYSE (ADR)	LATIBEX
Ticker	CPLE3	CPLE6	ELP	XCOP
Preço por ação / ADR	20,60	24,10	10,43	7,78
Máxima - 52 semanas	32,50	34,15	21,78	13,49
Mínima - 52 semanas	16,00	20,20	8,32	6,91

Valor de Mercado:R\$ 6.086 milhões
 Total das Ações:273.655.375

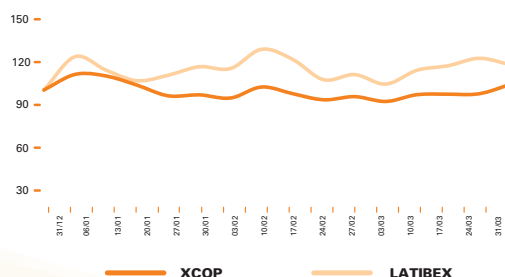
DESEMPENHO DAS AÇÕES NA BOVESPA
31/03/09 -Base 100



DESEMPENHO DOS ADR'S
31/03/09 -Base 100

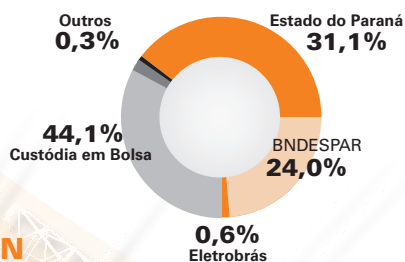


DESEMPENHO DAS AÇÕES NO LATIBEX
31/03/09 -Base 100

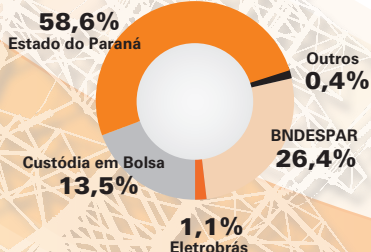


Organização Societária

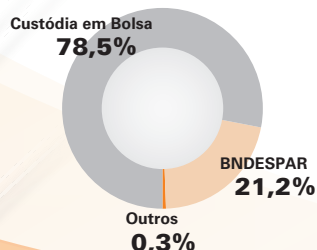
TOTAL



ON

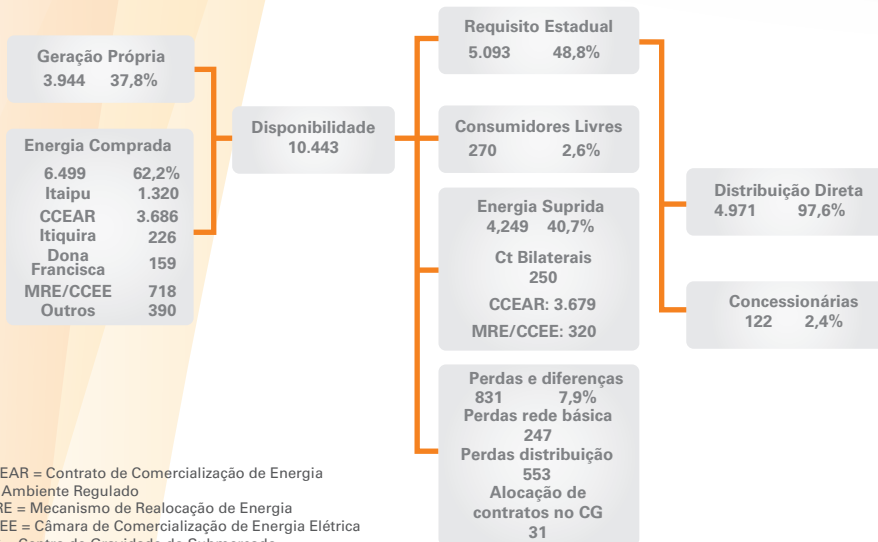


PN



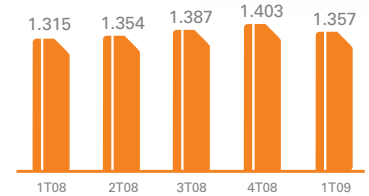
Fact Sheet 1T09

Fluxo de Energia Consolidado

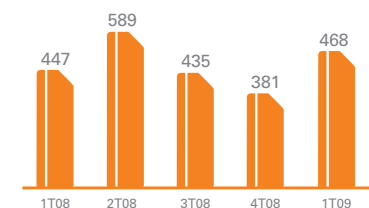


CCEAR = Contrato de Comercialização de Energia no Ambiente Regulado
MRE = Mecanismo de Realocação de Energia
CCEE = Câmara de Comercialização de Energia Elétrica
CG = Centro de Gravidade do Submercado

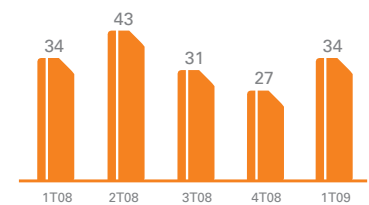
Receita Operacional Líquida (R\$ milhões)



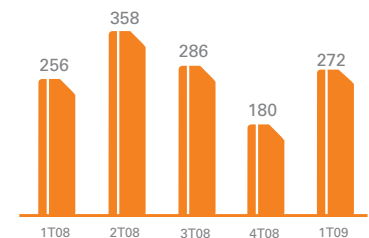
LAJIDA (R\$ milhões)



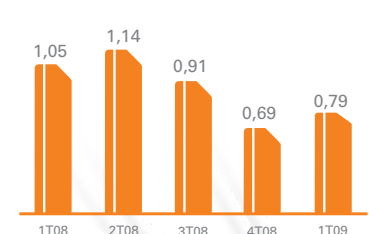
Margem LAJIDA (%)



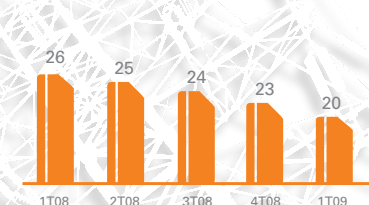
Lucro Líquido (R\$ milhões)



Preço da Ação / VPA (x)



Endividamento / PL (%)



Desempenho do Período

(R\$ mil)

	1T09	1T08	%
Receita Operacional Bruta	2.077.541	1.989.579	4,4
Receita Operacional Líquida	1.356.629	1.314.558	3,2
Despesas Operacionais	(987.096)	(971.922)	1,6
LAJIDA	468.166	446.652	4,8
Lucro Líquido	272.071	255.512	6,5
Receita de Fornecimento de Energia	752.679	718.669	4,7
Receita de Fornecimento por Classe			
Residencial	253.861	232.199	9,3
Industrial	241.112	249.297	(3,3)
Comercial	166.953	153.143	9,0
Rural	35.438	32.743	8,2
Outras	55.315	51.287	7,9

Endividamento

(R\$ mil)

	Curto Prazo	Longo Prazo	Total
Moeda Estrangeira			
BID	23.913	22.715	46.628
Tesouro Nacional	10.151	84.563	94.714
Eletrobrás	8	36	44
Banco do Brasil S/A	2.906	0	2.906
Total	36.978	107.314	144.292
Moeda Nacional			
Eletrobrás - Copel	33.081	265.889	298.970
Eletrobrás - Elejor	-	26.598	26.598
BNDES - Compagas	6.517	11.463	17.980
Debêntures - Copel	5.770	600.000	605.770
Debêntures - Elejor	33.053	194.617	227.670
Banco do Brasil S/A e outros	3.839	332.628	336.467
Total	82.260	1.431.195	1.513.455
Total Geral	119.238	1.538.509	1.657.747