

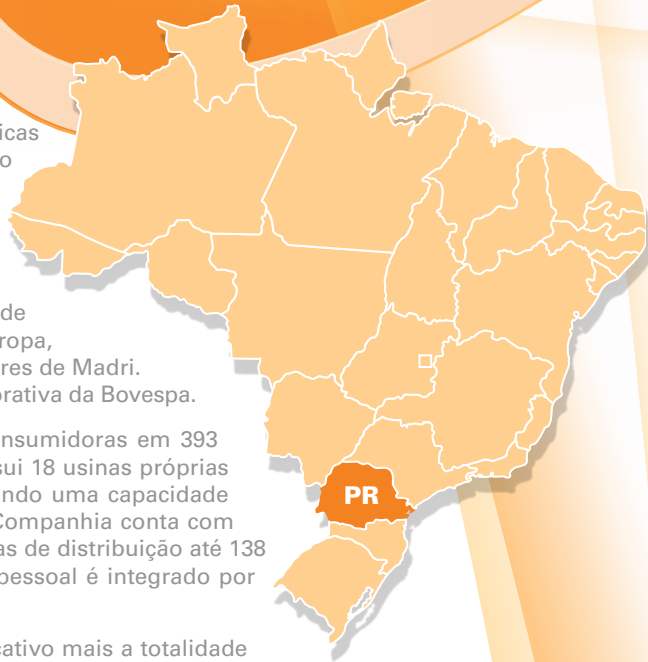
Perfil Corporativo

A Copel – Companhia Paranaense de Energia - gera, transmite e distribui energia no Estado do Paraná, é uma das maiores companhias elétricas do Brasil. A posição de prestígio da Copel no setor elétrico brasileiro é o resultado de 54 anos de experiência e competência técnica nas áreas de geração, transmissão e distribuição de energia.

A Copel abriu seu capital ao mercado de ações em abril de 1994 na Bolsa de Valores de São Paulo - BOVESPA - e tornou-se, em julho de 1997, a primeira empresa do setor elétrico brasileiro listada na Bolsa de Valores de Nova York. Sua marca também está presente, desde junho de 2002, na Europa, com seu ingresso no Latibex – o braço latino-americano da Bolsa de Valores de Madri. Em maio de 2008 formalizou seu ingresso no nível 1 de Governança Corporativa da Bovespa.

Atualmente, a Companhia atende diretamente a 3.523.543 unidades consumidoras em 393 municípios e 1.119 localidades (distritos, vilas e povoados). A Copel possui 18 usinas próprias e participação em outras sete empresas de geração de energia, totalizando uma capacidade instalada de 5.160 MW. Para transmitir e distribuir a energia gerada, a Companhia conta com 1.835 km de linhas de transmissão acima de 230 kV e 179.188 km de linhas de distribuição até 138 kV, sendo a terceira maior rede de distribuição do Brasil. O quadro de pessoal é integrado por 8.405 empregados.

O mercado fio da COPEL Distribuição (TUSD), composto pelo mercado cativo mais a totalidade dos consumidores livres existentes na sua área de concessão, apresentou crescimento de 6,0% em 2008 em relação a 2007.

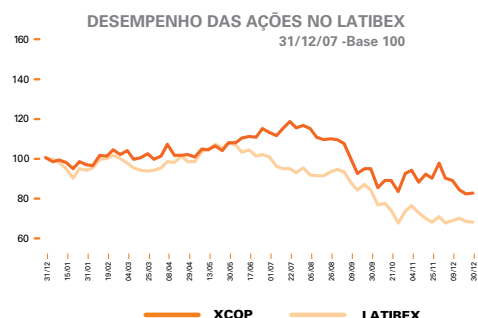
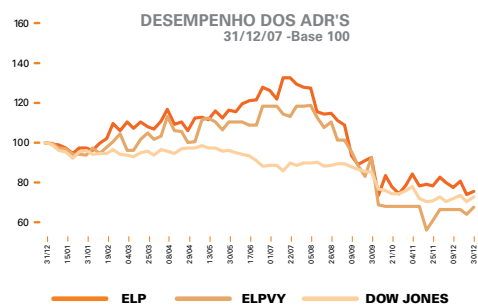
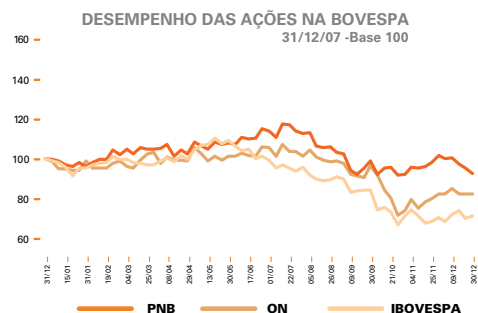


Desempenho das Ações

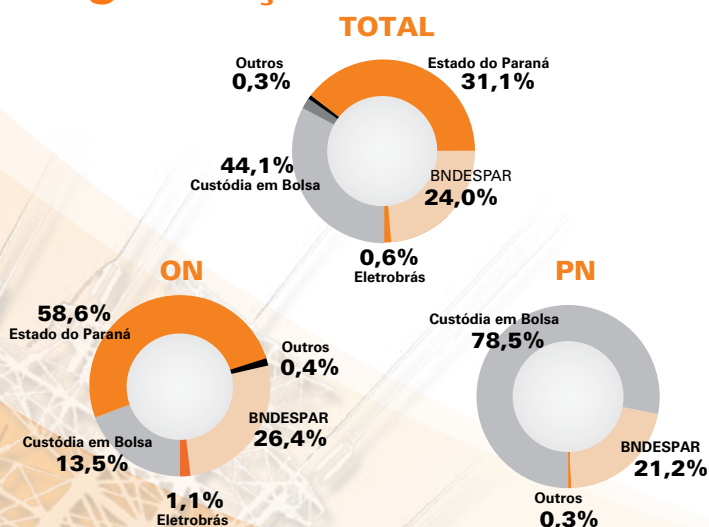
Informações ao Mercado (30/12/2008)

Ano	Bovespa	Bovespa	NYSE (ADR)	LATIBEX
Ticker	CPLE3	CPLE6	ELP	XCOP
Preço por ação / ADR	22,00	24,00	10,46	7,50
Máxima - 52 semanas	32,50	34,15	21,78	13,49
Mínima - 52 semanas	16,00	20,20	8,77	6,91

Valor de Mercado:R\$ 6.298.215,75
 Total das Ações:273.655.375



Organização Societária



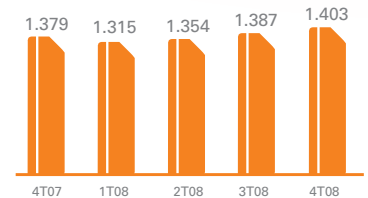
Fact Sheet 2008

Fluxo de Energia Consolidado

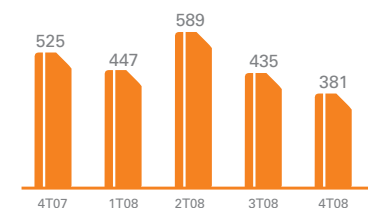


CCEAR = Contrato de Comercialização de Energia no Ambiente Regulado
 MRE = Mecanismo de Realocação de Energia
 CCEE = Câmara de Comercialização de Energia Elétrica
 CG = Centro de Gravidade do Submercado

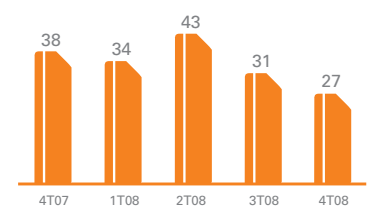
Receita Operacional Líquida (R\$ milhões)



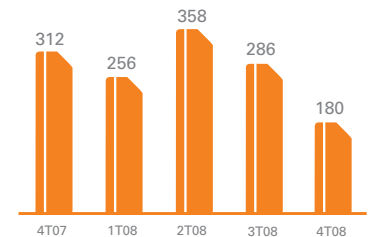
EBITDA (R\$ milhões)



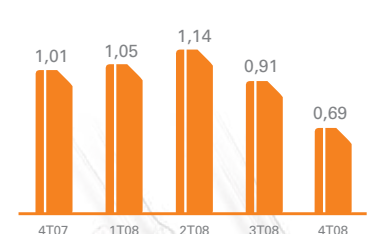
Margem EBITDA (%)



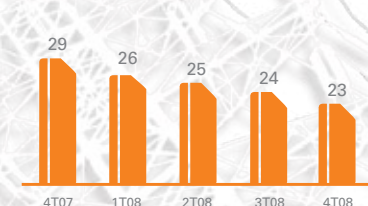
Lucro Líquido (R\$ milhões)



Preço da Ação / VPA (x)



Endividamento / PL (%)



Desempenho do Período

(R\$ mil)

	2008	2007	%
Receita Operacional Bruta	8.305.395	7.920.094	4,9
Receita Operacional Líquida	5.458.778	5.203.661	4,9
Despesas Operacionais	(3.981.977)	(3.604.289)	10,5
EBITDA	1.851.021	1.998.220	(7,4)
Lucro Líquido	1.078.744	1.106.610	(2,5)
Receita de Fornecimento de Energia	2.968.880	2.747.680	8,1
Receita de Fornecimento por Classe			
Residencial	935.934	876.287	6,8
Industrial	1.069.201	985.685	8,5
Comercial	622.046	570.418	9,1
Rural	123.071	113.720	8,2
Outras	218.628	201.570	8,5

Endividamento

(R\$ mil)

	Curto Prazo	Longo Prazo	Total
Moeda Estrangeira			
BID	25.938	36.552	62.490
Tesouro Nacional	8.647	85.359	94.006
Eletrobrás	7	36	43
Banco do Brasil S/A	6.517	0	6.517
Total	41.109	121.947	163.056
Moeda Nacional			
Eletrobrás - Copel	34.411	275.207	309.618
Eletrobrás - Elejor	-	26.092	26.092
BNDES - Compagas	6.526	13.111	19.637
Debêntures - Copel	169.233	600.000	769.233
Debêntures - Elejor	25.767	202.116	227.883
Banco do Brasil S/A e outros	16.415	332.699	349.114
Total	252.352	1.449.225	1.701.577
Total Geral	293.461	1.571.172	1.864.633