



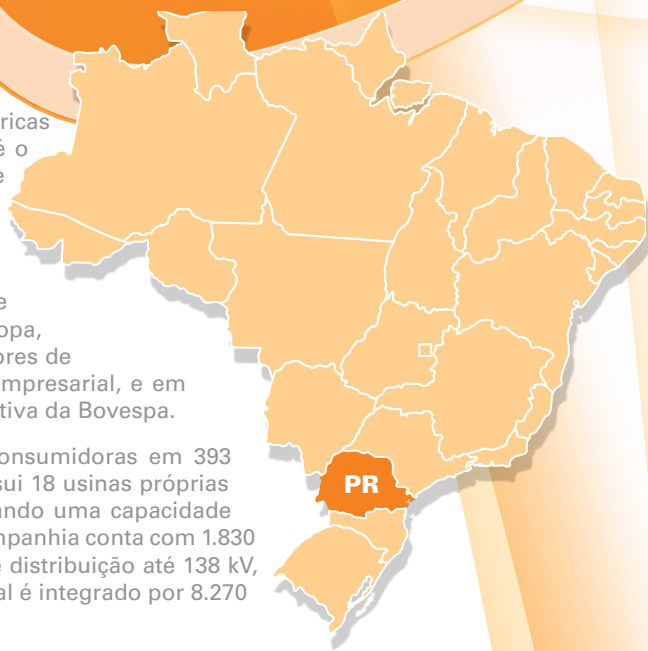
Perfil Corporativo

A Copel – Companhia Paranaense de Energia - gera, transmite e distribui energia no Estado do Paraná, é uma das maiores companhias elétricas do Brasil. A posição de prestígio da Copel no setor elétrico brasileiro é o resultado de 54 anos de experiência e competência técnica nas áreas de geração, transmissão e distribuição de energia.

A Copel abriu seu capital ao mercado de ações em abril de 1994 na Bolsa de Valores de São Paulo - BOVESPA - e tornou-se, em julho de 1997, a primeira empresa do setor elétrico brasileiro listada na Bolsa de Valores de Nova York. Sua marca também está presente, desde junho de 2002, na Europa, com seu ingresso no Latibex – o braço latino-americano da Bolsa de Valores de Madri. Em 2005 passou a integrar o ISE – Índice de Sustentabilidade Empresarial, e em maio de 2008 formalizou seu ingresso no nível 1 de Governança Corporativa da Bovespa.

Atualmente, a Companhia atende diretamente a 3.491.930 unidades consumidoras em 393 municípios e 1.118 localidades (distritos, vilas e povoados). A Copel possui 18 usinas próprias e participação em outras seis empresas de geração de energia, totalizando uma capacidade instalada de 5.152 MW. Para transmitir e distribuir a energia gerada, a Companhia conta com 1.830 km de linhas de transmissão acima de 230 kV e 179.126 km de linhas de distribuição até 138 kV, sendo a terceira maior rede de distribuição do Brasil. O quadro de pessoal é integrado por 8.270 empregados.

O mercado fio da COPEL Distribuição (TUSD), composto pelo mercado cativo mais a totalidade dos consumidores livres existentes na sua área de concessão, apresentou crescimento de 6,6% nos nove meses de 2008 comparando com o mesmo período de 2007.

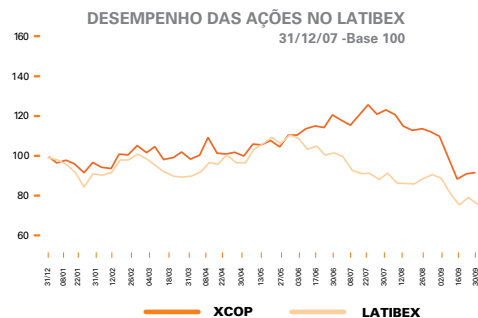
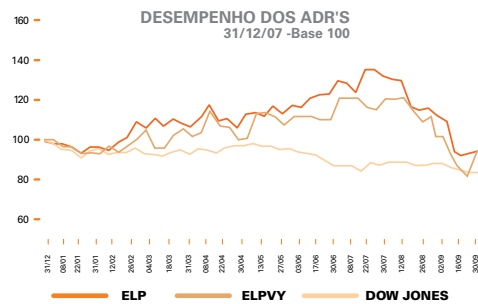
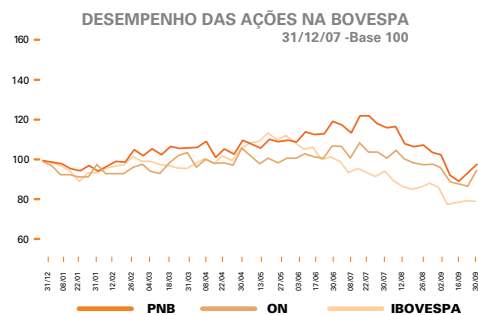


Desempenho das Ações

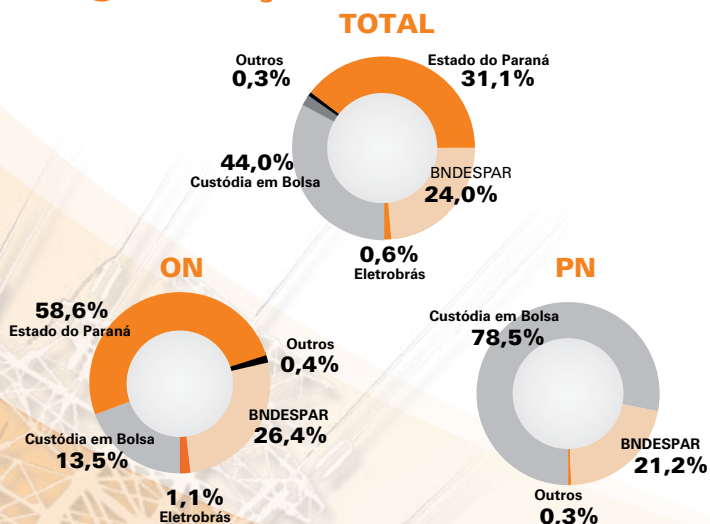
Informações ao Mercado (30/09/2008)

Year	Bovespa (Ordinárias - R\$)	Bovespa (Preferenciais - R\$)	NYSE (ADR) (Preferenciais - US\$)	LATIBEX (Preferenciais - €)
Ticker	CPLE3	CPLE6	ELP	XCOP
Preço por ação / ADR	28,00	26,40	13,72	9,55
Máxima - 52 semanas	32,50	34,15	21,78	13,49
Mínima - 52 semanas	24,89	22,00	11,66	8,33

Valor de Mercado:R\$ 7.454.497,93 bilhões
 Total das Ações:R\$ 273.655.375

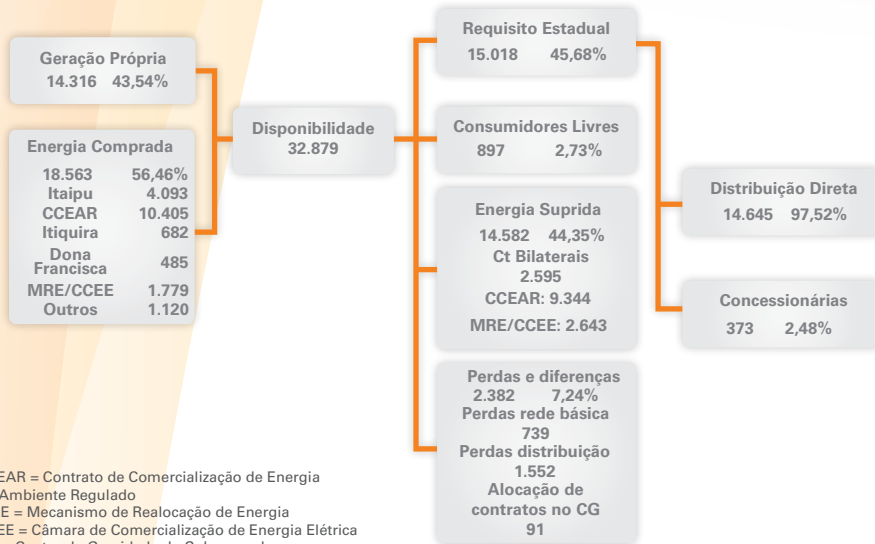


Organização Societária



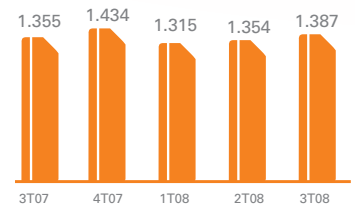
Fact Sheet 3T08

Fluxo de Energia Consolidado

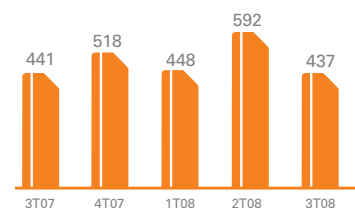


CCEAR = Contrato de Comercialização de Energia no Ambiente Regulado
MRE = Mecanismo de Realocação de Energia
CCEE = Câmara de Comercialização de Energia Elétrica
CG = Centro de Gravidade do Submercado

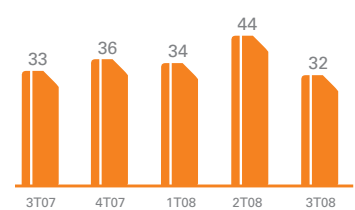
Receita Operacional Líquida (R\$ milhões)



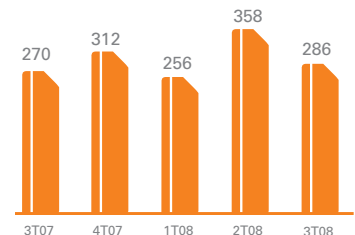
EBITDA (R\$ milhões)



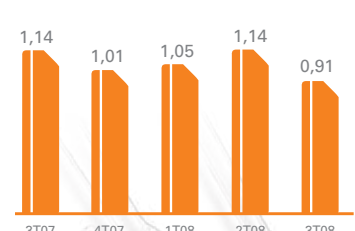
Margem EBITDA (%)



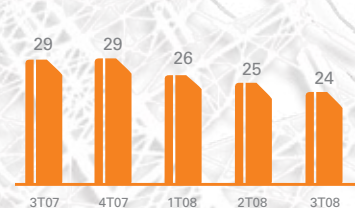
Lucro Líquido (R\$ milhões)



Preço da Ação / VPA (x)



Endividamento / PL (%)



Desempenho do Período

(R\$ mil)

	3T08	3T07	%
Receita Operacional Bruta	2.135.259	2.030.530	5,2
Receita Operacional Líquida	1.387.432	1.355.036	2,4
Despesas Operacionais	-1.043.783	-1.020.272	2,3
Resultado das Atividades	343.649	334.764	2,7
EBITDA	437.281	441.260	-0,9
Lucro Líquido	286.016	269.766	6,0
Receita de Fornecimento de Energia	760.399	713.447	6,6
Receita de Fornecimento por Classe			
Residencial	237.349	224.937	5,5
Industrial	282.357	263.369	7,2
Comercial	155.378	143.788	8,1
Rural	29.352	27.372	7,2
Outras	55.963	53.981	3,7

Endividamento

(R\$ mil)

	Curto Prazo	Longo Prazo	Total
Moeda Estrangeira			
BID	19.976	28.901	48.877
Tesouro Nacional	8.998	72.638	81.636
Eletrobrás	7	33	40
Banco do Brasil S/A	4.466	-	4.466
Total	33.447	101.572	135.019
Moeda Nacional			
Eletrobrás - Copel	36.284	282.957	319.241
Eletrobrás - Elejor	-	111.466	111.466
BNDES - Compagas	6.384	14.415	20.799
Debêntures - Copel	143.078	600.000	743.078
Debêntures - Elejor	18.525	254.583	273.108
Banco do Brasil S/A e outros	4.621	331.875	336.496
Total	208.892	1.595.296	1.804.188
Total Geral	242.339	1.696.868	1.939.207