



# Fact Sheet 3T18

## Perfil Corporativo

A Copel – Companhia Paranaense de Energia - gera, transmite, distribui e comercializa energia, além de atuar no segmento de telecomunicações. A empresa é uma das maiores companhias elétricas do Brasil. A posição de prestígio da Copel no setor elétrico brasileiro é o resultado de 63 anos de experiência e competência técnica nas áreas de geração, transmissão, distribuição e comercialização de energia.

A Copel abriu seu capital em abril de 1994 na Bolsa de Valores de São Paulo - BM&FBOVESPA - e tornou-se, em julho de 1997, a primeira empresa do setor elétrico brasileiro listada na Bolsa de Valores de Nova York. Sua marca também está presente, desde junho de 2002, na Europa, com seu ingresso no Latibex – o braço latinoamericano da Bolsa de Valores de Madri. Em maio de 2008, a Copel aderiu ao nível 1 de Governança Corporativa da BM&FBOVESPA.

Atualmente, a Companhia atende diretamente a 4,6 milhões de unidades consumidoras em 395 municípios e 1.113 localidades (distritos, vilas e povoados). A Copel possui 30 usinas próprias (17 hidrelétricas, 1 térmica e 12 eólicas), opera 1 usina hidrelétrica em regime de cotas e tem participação em outros 11 empreendimentos de geração de energia (1 térmica, 6 hidrelétricas e 4 parques eólicos) em operação, totalizando uma capacidade instalada de 5.675 MW ajustados a participação da Copel. Além disso, estão em construção outros 13 parques eólicos e 2 usinas hidrelétricas. Para transmitir e distribuir a energia gerada, a Companhia conta com 6.615 km de linhas de transmissão e 197.816 km de linhas de distribuição, sendo a terceira maior rede de distribuição do Brasil. O quadro de pessoal é integrado por 8.064 empregados.

O total de energia vendida pela Copel, composto pelas vendas da Copel Distribuição, da Copel Geração e Transmissão, dos Complexos Eólicos e da Copel Comercialização em todos os mercados, atingiu 11.056 GWh no terceiro trimestre de 2018, representando crescimento de 12,0%.



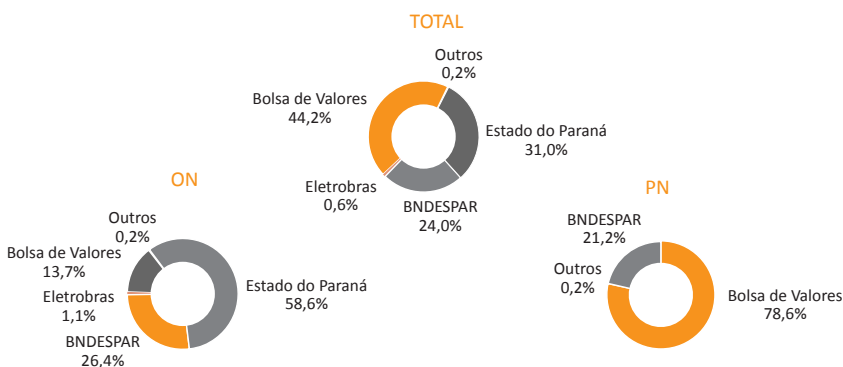
## Desempenho das Ações

Informações ao Mercado (30/09/18)

Ticker	B3 (Ordinárias - R\$)	B3 (Preferenciais - R\$)	NYSE (ADR) (Preferenciais -US\$)	LATIBEX (Preferenciais - €)
CPLE3	20,11	21,41	ELP	XCOP
Preço por ação / ADR	20,11	21,41	5,37	4,54
Máxima - 52 semanas	24,20	29,41	9,26	7,85
Mínima - 52 semanas	17,55	19,35	4,72	4,00

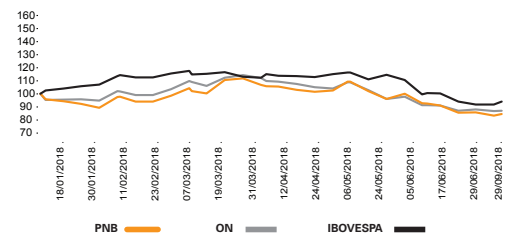
<b>Total das Ações</b>	273.655.375
<b>ON + ELPVY</b>	145.031.080
<b>PNA</b>	328.627
<b>PNB + XCOP + ELP</b>	128.295.668

## Organização Societária



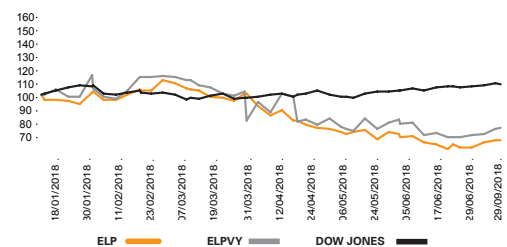
### DESEMPENHO DAS AÇÕES NA B3

31/12/17 = 100



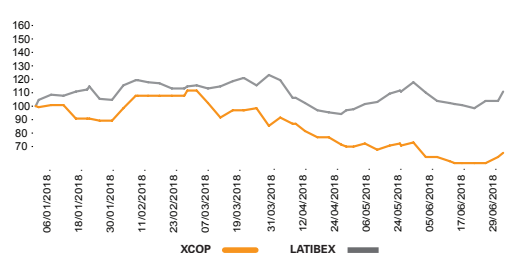
### DESEMPENHO DAS AÇÕES NA NYSE

31/12/17 = 100



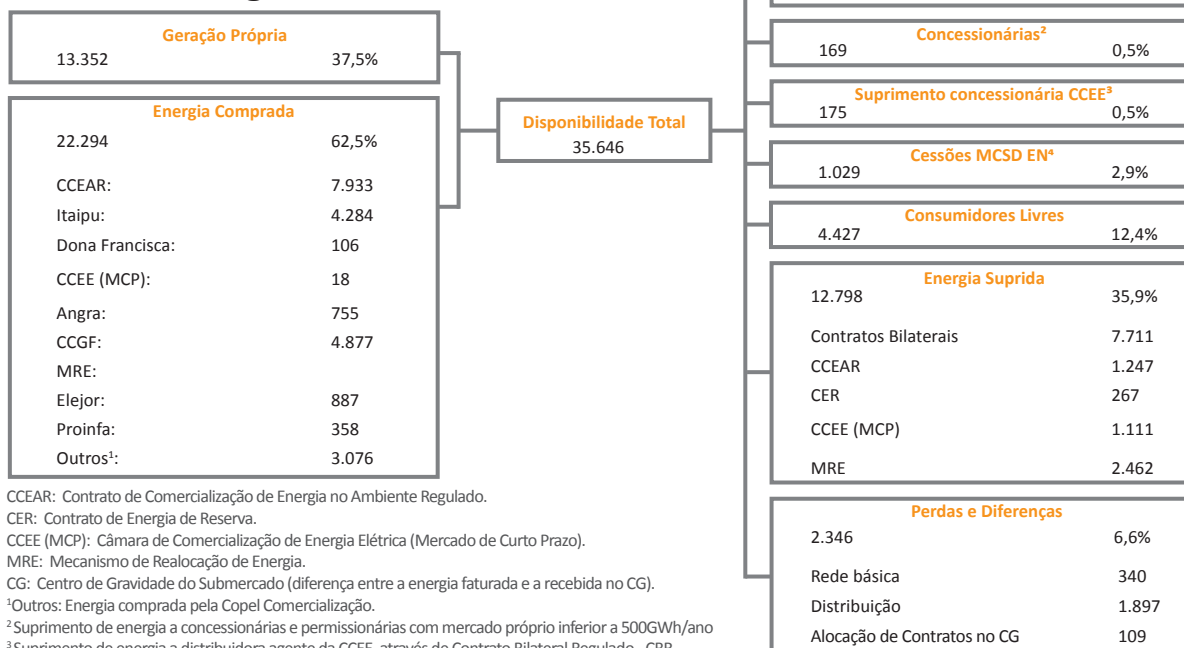
### DESEMPENHO DAS AÇÕES NA LATIBEX

31/12/17 = 100



# Fact Sheet 3T18

## Fluxo de Energia Consolidado

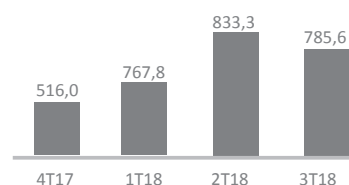


CCEAR: Contrato de Comercialização de Energia no Ambiente Regulado.  
 CER: Contrato de Energia de Reserva.  
 CCEE (MCP): Câmara de Comercialização de Energia Elétrica (Mercado de Curto Prazo).  
 MRE: Mecanismo de Realocação de Energia.  
 CG: Centro de Gravidade do Submercado (diferença entre a energia faturada e a recebida no CG).  
<sup>1</sup>Outros: Energia comprada pela Copel Comercialização.  
<sup>2</sup>Suprimento de energia a concessionárias e permissionárias com mercado próprio inferior a 500GWh/ano  
<sup>3</sup>Suprimento de energia a distribuidora agente da CCEE, através de Contrato Bilateral Regulado - CBR  
<sup>4</sup>Cessões MCSD EN - Cessões contratuais a outras distribuidoras através do Mecanismo de Compensação de Sobras e Déficits de Energia Nova  
 Não considera a energia produzida pela UTE Araucária vendida no mercado de curto prazo (MCP).

## Desempenho do Período

	R\$ Milhões			
	3T18	2T18	3T17	Var.%
Receita Operacional Líquida	4.309,1	3.605,8	3.643,7	18,3
Resultado Operacional	472,3	538,4	356,0	32,7
LAJIDA	785,6	833,3	637,9	23,1
Lucro Líquido	361,0	352,6	416,7	(13,4)

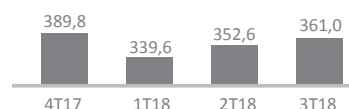
LAJIDA Consolidado (R\$ Milhões)



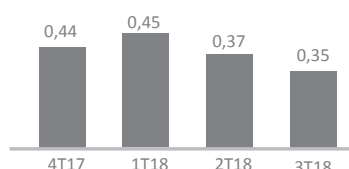
## Endividamento

	R\$ Mil	
	Composição %	Total
<b>Moeda Estrangeira</b>		
Tesouro Nacional	1,1	109.892
<b>Total</b>	<b>1,1</b>	<b>109.892</b>
<b>Moeda Nacional</b>		
Eletrobras - COPEL	0,2	24.249
FINEP	0,1	12.012
BNDES	15,8	1.576.020
Banco do Brasil S/A e outros	11,8	1.174.514
Debêntures e Notas Promissórias	70,9	7.051.407
<b>Total</b>	<b>98,9</b>	<b>9.838.202</b>
<b>Total</b>	<b>100,0</b>	<b>9.948.094</b>

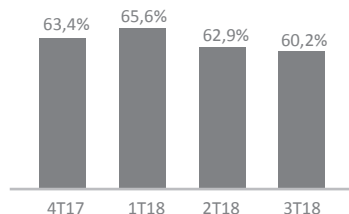
Lucro Líquido Consolidado (R\$ Milhões)



Preço da Ação / VPA (x)



Endividamento / PL (%)



**Contato RI** Fone: + 55 41 3222 2027 / Email: ri@copel.com

[ri.copel.com](http://ri.copel.com)