



Fact Sheet 2T18

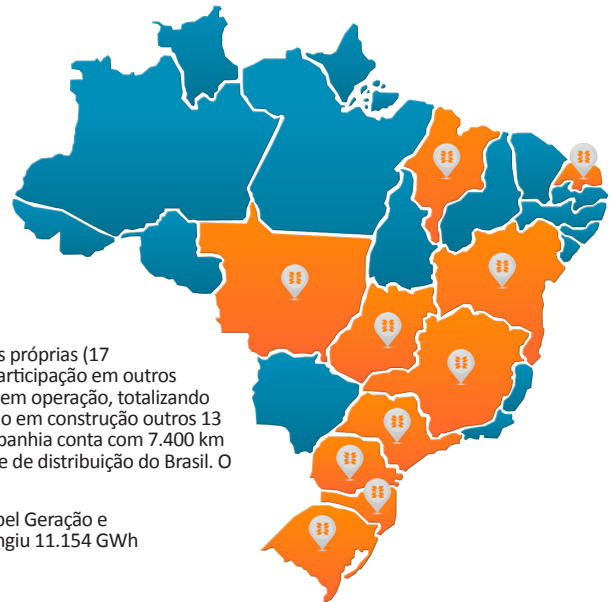
Perfil Corporativo

A Copel – Companhia Paranaense de Energia - gera, transmite, distribui e comercializa energia, além de atuar no segmento de telecomunicações. A empresa é uma das maiores companhias elétricas do Brasil. A posição de prestígio da Copel no setor elétrico brasileiro é o resultado de 63 anos de experiência e competência técnica nas áreas de geração, transmissão, distribuição e comercialização de energia.

A Copel abriu seu capital em abril de 1994 na Bolsa de Valores de São Paulo - B3 - e tornou-se, em julho de 1997, a primeira empresa do setor elétrico brasileiro listada na Bolsa de Valores de Nova York. Sua marca também está presente, desde junho de 2002, na Europa, com seu ingresso no Latibex – o braço latinoamericano da Bolsa de Valores de Madri. Em maio de 2008, a Copel aderiu ao nível 1 de Governança Corporativa da B3.

Atualmente, a Companhia atende diretamente a 4,6 milhões de unidades consumidoras em 395 municípios e 1.113 localidades (distritos, vilas e povoados). A Copel possui 30 usinas próprias (17 hidrelétricas, 1 térmica e 12 eólicas), opera 1 usina hidrelétrica em regime de cotas e tem participação em outros 11 empreendimentos de geração de energia (1 térmica, 6 hidrelétricas e 4 parques eólicos) em operação, totalizando uma capacidade instalada de 5.675 MW ajustados a participação da Copel. Além disso, estão em construção outros 13 parques eólicos e 2 usinas hidrelétricas. Para transmitir e distribuir a energia gerada, a Companhia conta com 7.400 km de linhas de transmissão e 197.543 km de linhas de distribuição, sendo a terceira maior rede de distribuição do Brasil. O quadro de pessoal é integrado por 8.104 empregados.

O total de energia vendida pela Copel, composto pelas vendas da Copel Distribuição, da Copel Geração e Transmissão, dos Complexos Eólicos e da Copel Comercialização em todos os mercados, atingiu 11.154 GWh no segundo trimestre de 2018, representando crescimento de 6,6%.



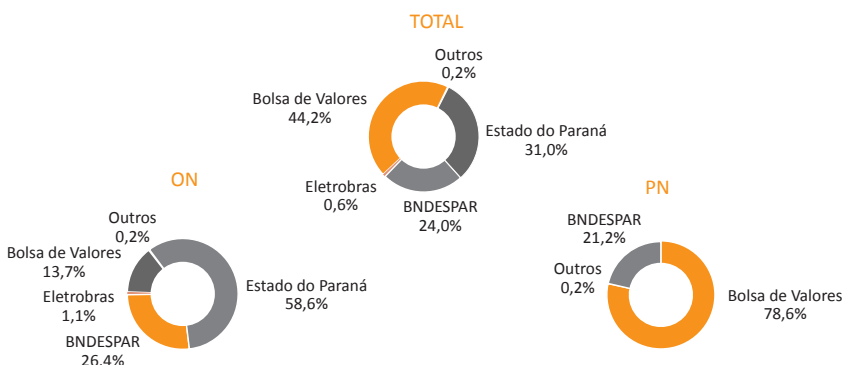
Desempenho das Ações

Informações ao Mercado (30/06/18)

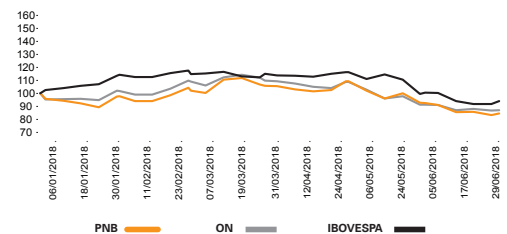
Ticker	B3 (Ordinárias - R\$)	B3 (Preferenciais - R\$)	NYSE (ADR) (Preferenciais - US\$)	LATIBEX (Preferenciais - €)
CPLE3	19,21	21,92	ELP	XCOP
Preço por ação / ADR	19,21	21,92	5,58	4,78
Máxima - 52 semanas	24,44	30,20	9,53	7,85
Mínima - 52 semanas	18,50	20,85	5,37	4,72

Total das Ações	273.655.375
ON + ELPVY	145.031.080
PNA	328.627
PNB + XCOP + ELP	128.295.668

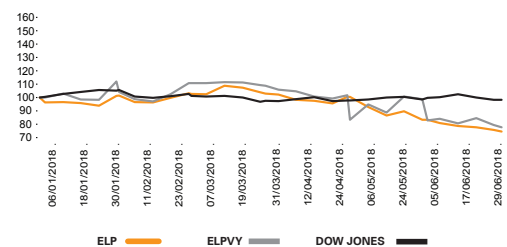
Organização Societária



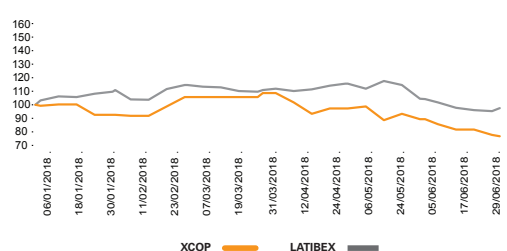
DESEMPENHO DAS AÇÕES NA B3
31/12/17 = 100



DESEMPENHO DAS AÇÕES NA NYSE
31/12/17 = 100

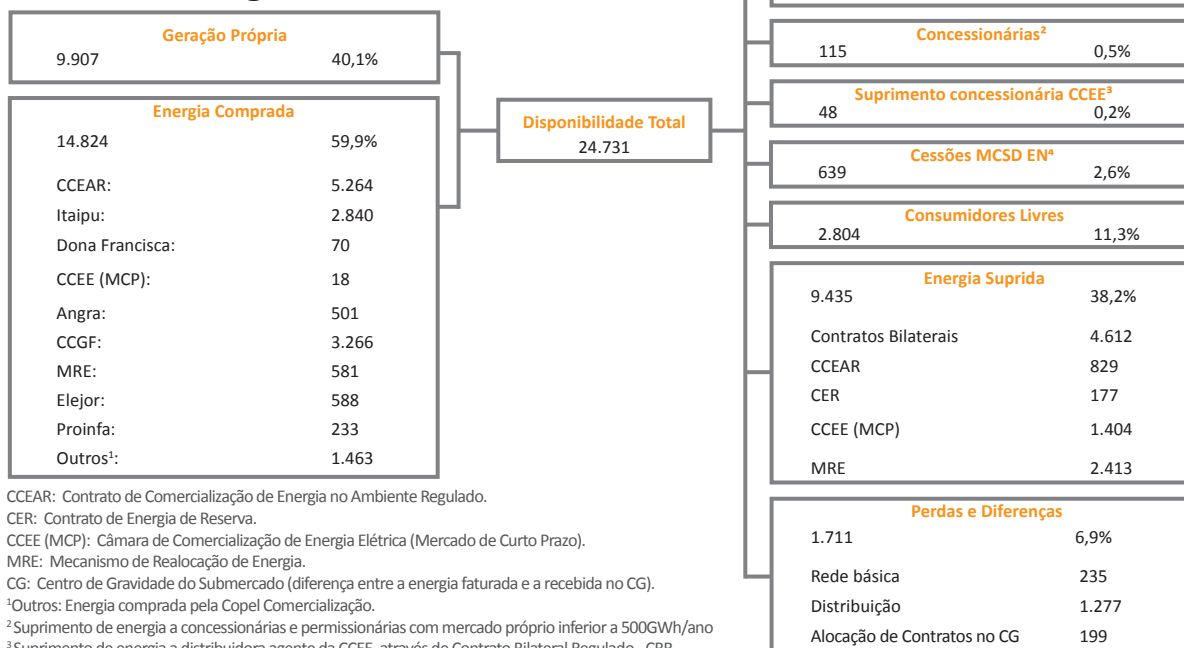


DESEMPENHO DAS AÇÕES NA LATIBEX
31/12/17 = 100



Fact Sheet 2T18

Fluxo de Energia Consolidado

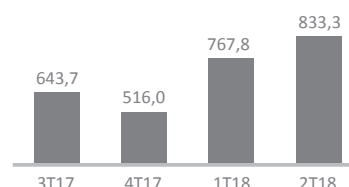


CCEAR: Contrato de Comercialização de Energia no Ambiente Regulado.
 CER: Contrato de Energia de Reserva.
 CCEE (MCP): Câmara de Comercialização de Energia Elétrica (Mercado de Curto Prazo).
 MRE: Mecanismo de Realocação de Energia.
 CG: Centro de Gravidade do Submercado (diferença entre a energia faturada e a recebida no CG).
¹Outros: Energia comprada pela Copel Comercialização.
²Suprimento de energia a concessionárias e permissionárias com mercado próprio inferior a 500GWh/ano
³Suprimento de energia a distribuidora agente da CCEE, através de Contrato Bilateral Regulado - CBR
⁴Cessões MCSD EN - Cessões contratuais a outras distribuidoras através do Mecanismo de Compensação de Sobras e Déficits de Energia Nova
 Não considera a energia produzida pela UTE Araucária vendida no mercado de curto prazo (MCP).

Desempenho do Período

	R\$ Milhões			
	2T18	1T18	2T17	Var.%
Receita Operacional Líquida	3.605,8	3.348,7	3.173,2	13,6
Resultado Operacional	538,4	520,9	260,9	106,4
LAJIDA	833,3	767,8	707,2	17,8
Lucro Líquido	352,6	339,6	151,0	133,5

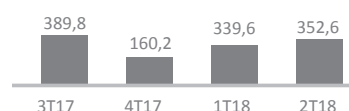
LAJIDA Consolidado (R\$ Milhões)



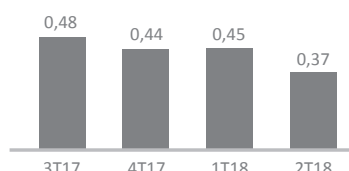
Endividamento

	R\$ Mil	
	Composição %	Total
Moeda Estrangeira		
Tesouro Nacional	1,0	104.157
Total	1,0	104.157
Moeda Nacional		
Eletrobras - COPEL	0,3	27.830
FINEP	0,1	13.453
BNDES	15,1	1.541.383
Banco do Brasil S/A e outros	13,0	1.321.901
Debêntures e Notas Promissórias	70,5	7.175.855
Total	99,0	10.080.422
Total	100,0	10.184.579

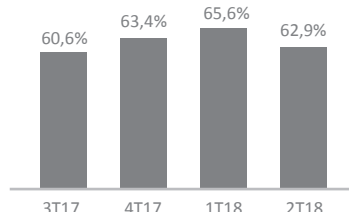
Lucro Líquido Consolidado (R\$ Milhões)



Preço da Ação / VPA (x)



Endividamento / PL (%)



Contato RI Fone: + 55 41 3331-4011 / Email: ri@copel.com

ri.copel.com