



Fact Sheet 1T18

Perfil Corporativo

A Copel – Companhia Paranaense de Energia - gera, transmite, distribui e comercializa energia, além de atuar no segmento de telecomunicações. A empresa é uma das maiores companhias elétricas do Brasil. A posição de prestígio da Copel no setor elétrico brasileiro é o resultado de 63 anos de experiência e competência técnica nas áreas de geração, transmissão, distribuição e comercialização de energia.

A Copel abriu seu capital em abril de 1994 na Bolsa de Valores de São Paulo - BM&FBOVESPA - e tornou-se, em julho de 1997, a primeira empresa do setor elétrico brasileiro listada na Bolsa de Valores de Nova York. Sua marca também está presente, desde junho de 2002, na Europa, com seu ingresso no Latibex – o braço latinoamericano da Bolsa de Valores de Madri. Em maio de 2008, a Copel aderiu ao nível 1 de Governança Corporativa da BM&FBOVESPA.

Atualmente, a Companhia atende diretamente a 4,5 milhões de unidades consumidoras em 395 municípios e 1.113 localidades (distritos, vilas e povoados). A Copel possui 30 usinas próprias (17 hidrelétricas, 1 térmica e 12 eólicas), opera 1 usina hidrelétrica em regime de cotas e tem participação em outros 11 empreendimentos de geração de energia (1 térmica, 6 hidrelétricas e 4 parques eólicos) em operação, totalizando uma capacidade instalada de 5.675 MW ajustados a participação da Copel. Além disso, estão em construção outros 13 parques eólicos e 2 usinas hidrelétricas. Para transmitir e distribuir a energia gerada, a Companhia conta com 7.066 km de linhas de transmissão e 197.260 km de linhas de distribuição, sendo a terceira maior rede de distribuição do Brasil. O quadro de pessoal é integrado por 8.158 empregados.

O total de energia vendida pela Copel, composto pelas vendas da Copel Distribuição, da Copel Geração e Transmissão e dos Complexos Eólicos, em todos os mercados atingiu 10.229 GWh no primeiro trimestre de 2018, representando queda de 1,0% em relação ao mesmo período do ano passado.



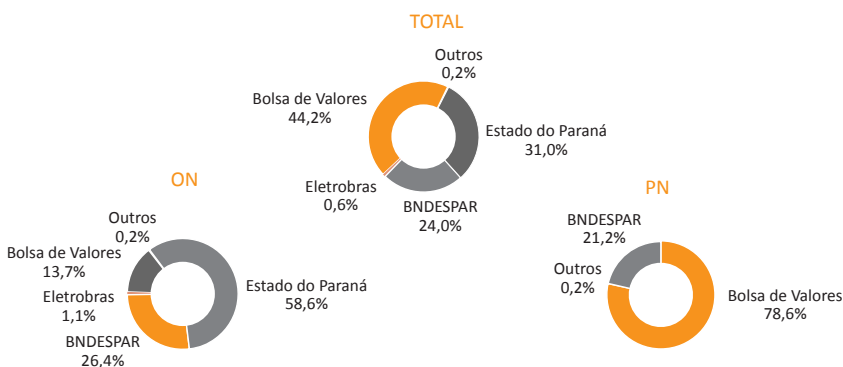
Desempenho das Ações

Informações ao Mercado (31/12/17)

Ticker	B3 (Ordinárias - R\$)	B3 (Preferenciais - R\$)	NYSE (ADR) (Preferenciais - US\$)	LATIBEX (Preferenciais - €)
CPLE3	23,03	26,08	ELP	XCOP
Preço por ação / ADR	23,03	26,08	7,86	6,85
Máxima - 52 semanas	25,25	32,27	10,28	9,68
Mínima - 52 semanas	18,33	22,21	6,80	5,75

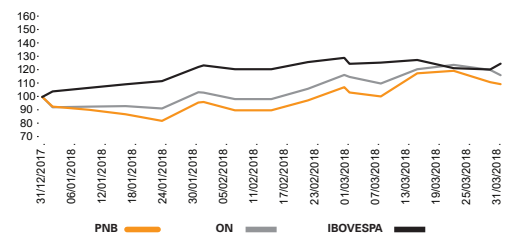
Total das Ações	273.655.375
ON + ELPVY	145.031.080
PNA	328.627
PNB + XCOP + ELP	128.295.668

Organização Societária



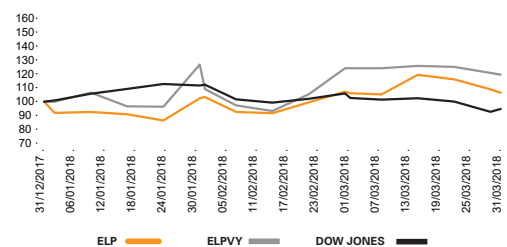
DESEMPENHO DAS AÇÕES NA B3

31/12/17 = 100



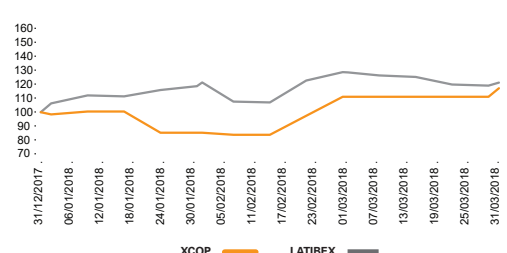
DESEMPENHO DAS AÇÕES NA NYSE

31/12/17 = 100



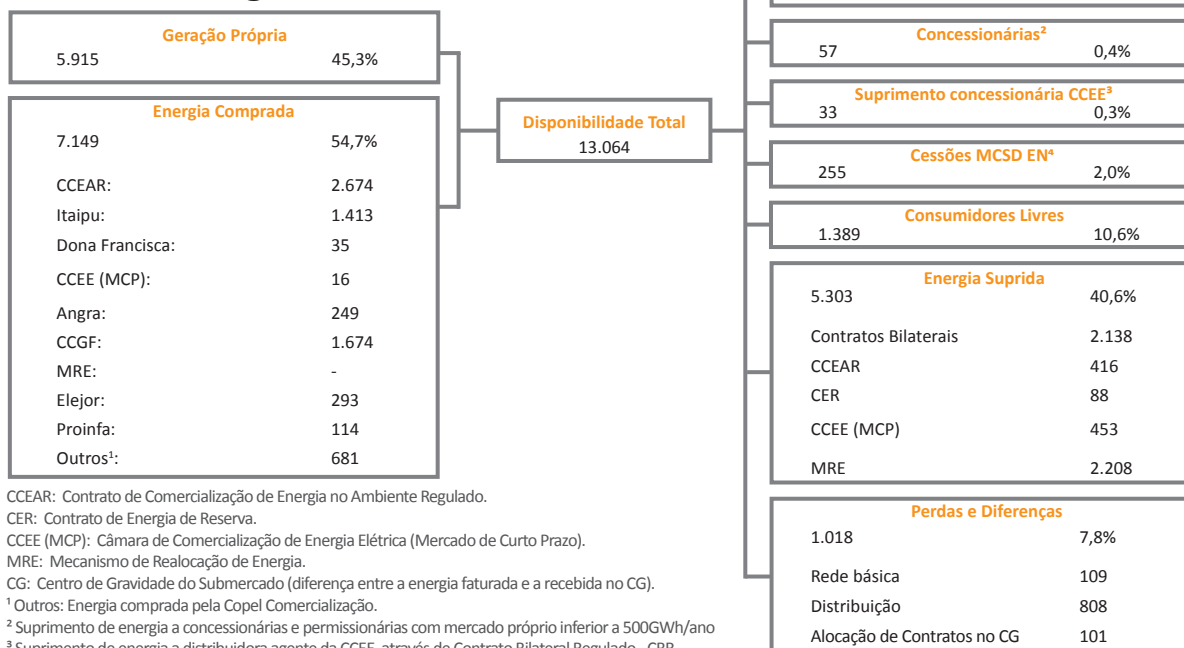
DESEMPENHO DAS AÇÕES NA LATIBEX

31/12/17 = 100



Fact Sheet 1T18

Fluxo de Energia Consolidado



CCEAR: Contrato de Comercialização de Energia no Ambiente Regulado.

CER: Contrato de Energia de Reserva.

CCEE (MCP): Câmara de Comercialização de Energia Elétrica (Mercado de Curto Prazo).

MRE: Mecanismo de Realocação de Energia.

CG: Centro de Gravidade do Submercado (diferença entre a energia faturada e a recebida no CG).

¹ Outros: Energia comprada pela Copel Comercialização.

² Suprimento de energia a concessionárias e permissionárias com mercado próprio inferior a 500GWh/ano

³ Suprimento de energia a distribuidora agente da CCEE, através de Contrato Bilateral Regulado - CBR

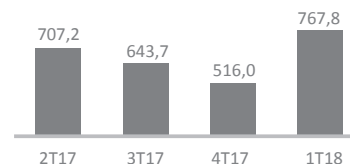
⁴ Cessões MCSD EN - Cessões contratuais a outras distribuidoras através do Mecanismo de Compensação de Sobras e Déficits de Energia Nova

Não considera a energia produzida pela UTE Araucária vendida no mercado de curto prazo (MCP).

Desempenho do Período

	R\$ Milhões			
	1T18	4T17	1T17	Var.%
Receita Operacional Líquida	3.348,7	3.910,7	3.297,0	1,6
Resultado Operacional	520,9	146,9	667,0	(21,9)
LAJIDA	767,8	516,0	1.006,1	(23,7)
Lucro Líquido	339,6	160,2	417,3	(18,6)

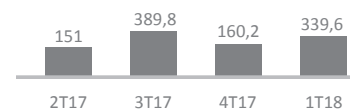
LAJIDA Consolidado (R\$ Milhões)



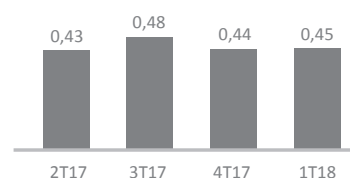
Endividamento

	R\$ Mil	
	Composição %	Total
Moeda Estrangeira		
Tesouro Nacional	0,9	90.833
Total	0,9	90.833
Moeda Nacional		
Eletrobras - COPEL	0,3	31.409
FINEP	0,1	14.896
BNDES	14,8	1.542.411
Banco do Brasil S/A e outros	13,5	1.407.389
Debêntures e Notas Promissórias	70,3	7.306.882
Total	99,1	10.302.987
Total	100,0	10.393.820

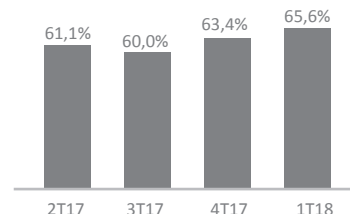
Lucro Líquido Consolidado (R\$ Milhões)



Preço da Ação / VPA (x)



Endividamento / PL (%)



Contato RI Fone: + 55 41 3222 2027 / Email: ri@copel.com

ri.copel.com